



MOONLIGHT
Bedienungsanleitung
Instructions for use

#ThinkBaby

IMPORTANTE LER COM ATENÇÃO E GUARDAR PARA EVENTUAIS CONSULTAS

• ADVERTÊNCIAS

ADVERTÊNCIA: Não posicionar ou utilizar o produto perto de chama aberta e outras fontes de calor, tais como aquecedores elétricos, aquecedores a gás ou outras fontes, pois o material é inflamável.

ADVERTÊNCIA: Não utilize o berço se alguma parte estiver quebrada, rasgada ou faltando. Utilizar somente peças de reposição recomendadas pelo fabricante.

ADVERTÊNCIA: Não deixe nenhum objeto dentro ou próximo ao berço que possa servir de ponto de apoio ou ofereça risco de sufocação, engasgamento ou estrangulamento, como, por exemplo, cordas, cordões de persianas/cortina, protetores, almofadas, brinquedos, fios e cabos de aparelhos elétricos.

ADVERTÊNCIA: Nunca utilizar colchão adicional sobre a base acolchoada do berço.

ADVERTÊNCIA: Crianças pequenas não podem brincar, sem vigilância, nas proximidades de um berço.

Atenção: quando a criança for capaz de escalar o berço, ele não pode mais ser utilizado por essa criança, pois este berço foi construído para uso por crianças com capacidade motora para sentar-se, ajoelhar-se e/ou levantar-se sozinhas, porém que ainda não sejam capazes de escalar o berço.

ADVERTÊNCIA: Este berço não pode ser alterado, seja em sua estrutura ou em seus adornos, pois riscos à segurança da criança podem ser gerados

Antes da utilização do berço, verifique se todos os mecanismos de travamento estão devidamente acionados;

ADVERTÊNCIA: ao deixar a criança sozinha no berço, sempre se certifique de que a lateral móvel esteja na posição mais alta;

ADVERTÊNCIA: Por possuir 2 níveis de altura e for necessária a utilização da posição mais baixa, é essencial remover os dispositivos de elevação antes que o berço seja utilizado na sua posição mais baixa;

ADVERTÊNCIA: Nunca utilizar colchão adicional sobre a base acolchoada do berço.

Certifique-se que todas as conexões de montagem estejam sempre apertadas adequadamente e que as mesmas devem ser verificadas regularmente e reapertadas, conforme necessário;

ADVERTÊNCIA: para evitar riscos de quedas, não utilizar o berço quando a criança for capaz de escalar o mesmo.

- **ORIENTAÇÕES**

A Sociedade Brasileira de Pediatria orienta colocar o bebê para dormir com a barriga para cima, pois diminui em 70% o risco de morte súbita. Recomendamos conversar com o pediatra de seu filho para maiores informações.

Só utilize o berço quando estiver totalmente montado conforme as orientações do Manual de Instruções e após certificar que seus sistemas de travamento estão devidamente acionados.

O berço deve ser colocado sobre um piso horizontal.

A posição mais baixa é a mais segura e a base deve ser sempre utilizada nessa posição tão logo o bebê tenha idade suficiente para sentar-se.

Antes que o berço seja utilizado na sua posição mais baixa, devem ser removidos os dispositivos usados para apoiar a base em posições mais altas

As conexões de montagem devem ser sempre apertadas adequadamente e verificadas regularmente, ao longo do uso do berço, e reapertadas conforme necessário.

Instruções para a lavagem/limpeza:

O tecido que envolve o berço é lavável em máquina ou à mão sempre com detergente neutro e água fria.

1- Montando o berço

A- Tire o berço fora da capa protetora de viagem

B- Abra os velcros para liberar a estrutura

C- Abra as laterais da armação

D- Primeiro levante a parte central de cada ponto do berço travando a haste no encaixe interno. Assegure-se de que as travas estão encaixadas corretamente

E- Pressione para baixo a trava central

F- Coloque o colchão no berço de viagem

2- Fechando o berço

A- Retire o colchão do berço

B- Levante a haste central do berço para cima

C- Pressione o botão que se encontra no centro de cada lado do berço e puxe para cima destravando-as uma a uma.

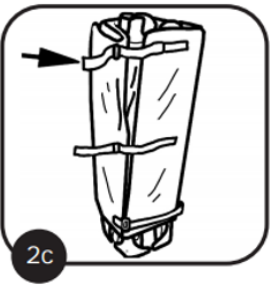
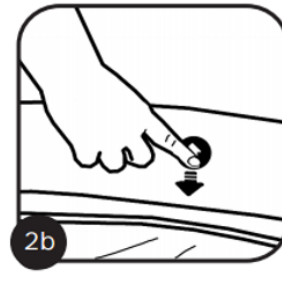
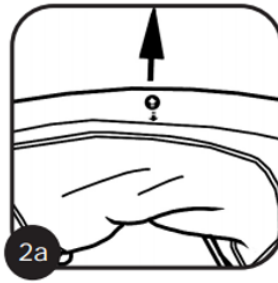
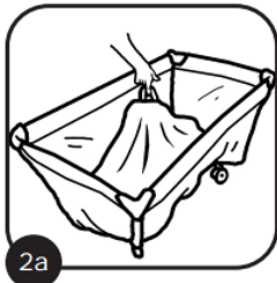
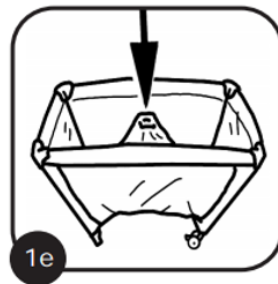
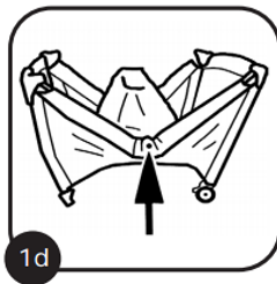
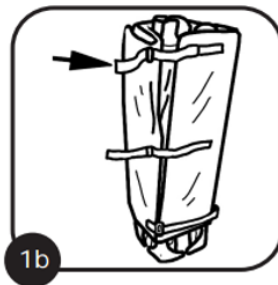
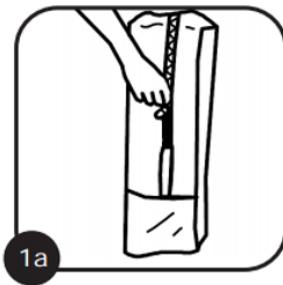
OBS: Certifique-se de que todos os lados foram destravados corretamente

D- Coloque o colchão em volta do berço e feche-o com os velcros

3- Abertura Lateral

A abertura lateral pode ser aberta e fechada através do zíper

Manual de Instruções Moonlight ABC Design



Reclamações de clientes

Não serão aceitas reclamações de danos causados por desgaste natural das peças assim como utilizar o produto com peso maior do que o descrito neste manual

Não serão aceitas reclamações de danos causados por uso indevido do produto

Não serão aceitas reclamações por montagem incorreta do produto

Não serão aceitas reclamações danos causados por modificações feitas no produto

Os arranhões são danos que podem surgir decorrente do uso e não são considerados como defeito

As peças guardadas molhadas ou úmidas podem apresentar mofos e não serão aceitas reclamações

Devido a irradiação solar, produtos de limpeza, armazenamento incorreto e lavagem frequente podem desgastar o estofamento e não serão aceitas reclamações