



 **kikka boo**




 up to 20kg

ZIPI


balance bike

EN	INSTRUCTIONS FOR USE	BS	UPUTSTVO ZA UPOTREBU
ES	INSTRUCCIONES DE USO	KA	გამოყენების ინსტრუქცია
BG	ИНСТРУКЦИИ ЗА УПОТРЕБА	ME	UPUTE ZA UPOTREBU
IT	ISTRUZIONI D'USO	UA	ІНСТРУКЦІЯ З ВИКОРИСТАННЯ
GR	ΟΔΗΓΙΕΣ ΧΡΗΣΗΣ	HR	UPUTE ZA UPORABU
DE	GEBRAUCHSANWEISUNG	CZ	NÁVOD K POU ITÍ
FR	MODE D'EMPLOI	SK	NÁVOD NA POU ITIE
NL	GEBRUIKSAANWIJZING	SL	NAVODILA ZA UPORABO
FI	KÄYTTÖOHJEET	HU	HASZNÁLATI UTASÍTÁS
RO	INSTRUCȚIUNI DE UTILIZARE	HY	ՕԳՏԱԳՈՐԾՄԱՆ ՑՈՒՑՈՒՄՆԵՐ
PT	INSTRUÇÕES DE USO	ET	KASUTUSJUHEND
MT	ISTRUZZJONIJIET GHALL-UŻU	LT	NAUDOJIMO INSTRUKCIJA
PL	INSTRUKCJA UŻYTKOWANIA	LV	LIETOŠANAS INSTRUKCIJA
SR	УПУТСТВО ЗА УПОТРЕБУ	FA	دستور العمل استفاده
MK	УПАТСТВА ЗА УПОТРЕБА	AR	تعليمات الاستخدام
AL	UDHËZIMET E PËRDORIMIT		





I.



II.

A

B

**WARNING
TO AVOID SERIOUS INJURY:**

WARNING Adult supervision is always required.

WARNING Always use in safe areas.

WARNING Always wear sturdy shoes and properly adjusted helmet.

WARNING Protective equipment should be worn.

WARNING Not to be used in traffic.

WARNING Regularly inspect the ride-on and replace worn components as necessary.

WARNING This product is suitable for ages 12-36 months

WARNING When using this product, the caregiver must not leave.

WARNING Before use, please check if all parts are installed properly and connected tightly

WARNING This product should be assembled by adults to ensure that all components are securely connected before use.

WARNING It is not intended for transportation and should not be used on public transportation roads

WARNING Do not use this car on doorsteps, stairs, or uneven areas

WARNING Avoid prolonged use and storage in damp, cold, or high temperature environments. Keep away from fire.

WARNING The maximum bearing is 25kg, it should not be used over weight.

WARNING Recommended tightening torque is 10Nm for fasteners

WARNING Users and caretakers should carefully read this manual before use and keep it safe for future reference.

WARNING If not used according to this manual, it may affect the safety of children

WARNING Please wear protective equipment such as helmets, gloves, knee pads, and elbow pads when using.

I. PARTS PARTS LIST

1. Frame (x1); 2. Handle bar (x1); 3. Seat (x1); 4. Front basket (x1); 5. Front wheel set (x1); 6. Back wheel (x1); 7. Manual (x1);

II. INSTALLATION STEPS

1. Handle bar; 2. Front basket; 3. Frame; 4. Front basket; 5. Cap (For protection purpose, take it off and throw it away); 6. Back wheel set; 7. Seat; 8. Button to move the seat forward and backward;

CARE AND MAINTENANCE

To protect your children, please regularly inspect and maintain this product. Wipe it clean with a dry cloth.

Solid grease should be regularly added to the rotating parts such as wheel axles, handlebars axles to make sure a longer use.

Regularly check the screws and parts. Replace the damaged parts if necessary. Please carefully follow the manual to avoid unnecessary damage.

NOTES AND REMINDERS:

This product is only sold and used in the domestic market.

The illustrations in this manual are to help you better understand the operation and structure. In case of slight differences between the actual product and the illustrations, please refer to the actual product.

In order to improve the quality, we may change some of the structure and appearance of the product without informing you.

**Produced for Kika Group Ltd., Vasil Levski 121, Plovdiv, Bulgaria. Made in China.
This product complies with EN 71**

ADVERTENCIA PARA EVITAR LESIONES GRAVES:



ADVERTENCIA Siempre se requiere la supervisión de un adulto.

ADVERTENCIA Úselo siempre en áreas seguras.

ADVERTENCIA Utilice siempre zapatos resistentes y un casco correctamente ajustado.

ADVERTENCIA Se debe usar equipo de protección.

ADVERTENCIA No debe utilizarse en el tráfico.

ADVERTENCIA Inspeccione periódicamente el vehículo con conductor y reemplace los componentes desgastados según sea necesario.

ADVERTENCIA Este producto es adecuado para edades de 12 a 36 meses.

ADVERTENCIA Al utilizar este producto, el cuidador no debe salir.

ADVERTENCIA Antes de usar, verifique si todas las piezas están instaladas correctamente y conectadas firmemente

ADVERTENCIA Este producto debe ser ensamblado por adultos para garantizar que todos los componentes estén conectados de forma segura antes de su uso.

ADVERTENCIA No está diseñado para el transporte y no debe usarse en vías de transporte público.

ADVERTENCIA No utilice este automóvil en puertas, escaleras o áreas irregulares.

ADVERTENCIA Evite el uso y almacenamiento prolongados en ambientes húmedos, fríos o con altas temperaturas. Mantener alejado del fuego.

ADVERTENCIA El rodamiento máximo es de 25kg, no se debe utilizar con sobrepeso.

ADVERTENCIA El par de apriete recomendado es de 10 Nm para sujetadores.

ADVERTENCIA Los usuarios y cuidadores deben leer atentamente este manual antes de usarlo y conservarlo en un lugar seguro para consultarlo en el futuro.

ADVERTENCIA Si no se utiliza según este manual, puede afectar la seguridad de los niños.

ADVERTENCIA Utilice equipo de protección como cascos, guantes, rodilleras y coderas cuando lo utilice.

I. PIEZAS LISTA DE PIEZAS

1. Marco (x1); 2. Manillar (x1); 3. Asiento (x1); 4. Cesta delantera (x1); 5. Juego de ruedas delanteras (x1); 6. Rueda trasera (x1); 7. Manual (x1);

II. PASOS DE INSTALACIÓN

1. Manillar; 2. Cesta delantera; 3. Marco; 4. Cesta delantera; 5. Gorra (para fines de protección, quítela y deséchela); 6. Juego de ruedas traseras; 7. Asiento; 8. Botón para mover el asiento hacia adelante y hacia atrás;

CUIDADO Y MANTENIMIENTO

Para proteger a sus hijos, inspeccione y mantenga periódicamente este producto. Límpielo con un paño seco.

Se debe agregar grasa sólida regularmente a las piezas giratorias, como los ejes de las ruedas y los ejes del manillar, para garantizar un uso más prolongado.

Compruebe periódicamente los tornillos y las piezas. Reemplace las piezas dañadas si es necesario. Siga cuidadosamente el manual para evitar daños innecesarios.

NOTAS Y RECORDATORIOS:

Este producto sólo se vende y utiliza en el mercado nacional.

Las ilustraciones de este manual le ayudarán a comprender mejor el funcionamiento y la estructura. En caso de ligeras diferencias entre el producto real y las ilustraciones, consulte el producto real.

Para mejorar la calidad, podemos cambiar parte de la estructura y apariencia del producto sin informárodote.

Producido para Kika Group Ltd., Vasil Levski 121, Plovdiv, Bulgaria. Hecho en china.

Este producto cumple con la norma EN 71

**ПРЕДУПРЕЖДЕНИЕ
ЗА ДА ИЗБЕГНЕТЕ СЕРИОЗНО НАРАНЯВАНЕ:**

- ПРЕДУПРЕЖДЕНИЕ** Винаги се изисква наблюдение от възрастен.
- ПРЕДУПРЕЖДЕНИЕ** Винаги използвайте в безопасни зони.
- ПРЕДУПРЕЖДЕНИЕ** Винаги носете здрави обувки и правилно регулирана каска.
- ПРЕДУПРЕЖДЕНИЕ** Трябва да се носят предпазни средства.
- ПРЕДУПРЕЖДЕНИЕ** Да не се използва по платното за движение на превозни средства.
- ПРЕДУПРЕЖДЕНИЕ** Редовно проверявайте количката за яздене и сменете износените компоненти, ако е необходимо.
- ПРЕДУПРЕЖДЕНИЕ** Този продукт е подходящ за възраст 12-36 месеца
- ПРЕДУПРЕЖДЕНИЕ** Когато детето използва този продукт, възрастният не трябва да го оставя без надзор.
- ПРЕДУПРЕЖДЕНИЕ** Преди употреба проверете дали всички части са монтирани правилно и свързани здраво
- ПРЕДУПРЕЖДЕНИЕ** Този продукт трябва да се сглобява от възрастни, за да се гарантира, че всички компоненти са здраво свързани преди употреба.
- ПРЕДУПРЕЖДЕНИЕ** Не е предназначен за транспортиране и не трябва да се използва по пътищата за обществен транспорт.
- ПРЕДУПРЕЖДЕНИЕ** Не използвайте тази кола на прагове, стълби или неравни места
- ПРЕДУПРЕЖДЕНИЕ** Избягвайте продължителна употреба и съхранение във влажна, студена среда или среда с висока температура. Пазете от огън.
- ПРЕДУПРЕЖДЕНИЕ** Максималният лагер е 25 кг, не трябва да се използва над посоченото тегло.
- ПРЕДУПРЕЖДЕНИЕ** Препоръчителният момент на затягане е 10 Nm за крепежни елементи
- ПРЕДУПРЕЖДЕНИЕ** Потребителите и лицата, които се грижат за него, трябва внимателно да прочетат това ръководство преди употреба и да го запазят за бъдещи справки.
- ПРЕДУПРЕЖДЕНИЕ** Ако продуктът не се използва съгласно това ръководство, това може да засегне безопасността на децата.
- ПРЕДУПРЕЖДЕНИЕ** Моля, носете защитно оборудване като каски, ръкавици, наколенки и налакътници, когато използвате количката за яздене.

I. ЧАСТИ СПИСЪК НА ЧАСТИТЕ

1. Рамка (x1); 2. Дръжка (x1); 3. Седалка (x1); 4. Преден кош (x1); 5. Комплект предни колела (x1); 6. Задно колело (x1); 7. Ръководство (x1);

II. СЪПКИ ЗА ИНСТАЛИРАНЕ

1. Дръжка; 2. Преден кош; 3. Рамка; 4. Преден кош; 5. Капачка (С цел защита, свалете я и я изхвърлете); 6. Комплект задни колела; 7. Седалка; 8. Бутон за преместване на седалката напред и назад;

ГРИЖИ И ПОДДРЪЖКА

За да предпазите децата си, моля, редовно проверявайте и поддържайте този продукт. Извършете го със суха кърпа. Твърдата грес трябва редовно да се добавя към въртящите се части, като оси на колелата, оси на кормилото, за да се осигури по-продължителна употреба.

Проверявайте редовно винтовете и частите. Сменете повредените части, ако е необходимо. Моля, следвайте внимателно ръководството, за да избегнете ненужни повреди.

БЕЛЕЖКИ И НАПОМНЯНИЯ:

Този продукт се продава и използва само на вътрешния пазар.

Илюстрациите в това ръководство са за да ви помогнат да разберете по-добре работата и структурата. В случай на малки разлики между действителния продукт и илюстрациите, моля, обърнете се към действителния продукт.

ЗАБЕЛЕЖКА! За да се подобрят качеството и характеристиките на продукта, своевременно могат да бъдат извършени промени по структурата и външния без да има предварително информиране на потребителя.

Произведено за Кика Груп ООД, Васил Левски 121, Пловдив, България. Произведено в Китай.

Този продукт отговаря на EN 71

**AVVERTIMENTO
PER EVITARE LESIONI GRAVI:**

ATTENZIONE È sempre necessaria la supervisione di un adulto.

ATTENZIONE Utilizzare sempre in aree sicure.

ATTENZIONE Indossare sempre scarpe robuste e casco adeguatamente regolato.

ATTENZIONE È necessario indossare dispositivi di protezione.

ATTENZIONE Non utilizzare nel traffico.

ATTENZIONE Ispezionare regolarmente il veicolo cavalcabile e, se necessario, sostituire i componenti usurati.

ATTENZIONE Questo prodotto è adatto per bambini di età compresa tra 12 e 36 mesi

ATTENZIONE Durante l'utilizzo di questo prodotto, l'assistente non deve allontanarsi.

ATTENZIONE Prima dell'uso, verificare che tutte le parti siano installate correttamente e collegate saldamente

ATTENZIONE Questo prodotto deve essere assemblato da adulti per garantire che tutti i componenti siano collegati saldamente prima dell'uso.

ATTENZIONE Non è destinato al trasporto e non deve essere utilizzato sulle strade di trasporto pubblico

ATTENZIONE Non utilizzare l'auto su soglie, scale o aree irregolari

ATTENZIONE Evitare l'uso e la conservazione prolungati in ambienti umidi, freddi o ad alta temperatura. Stai lontano dal fuoco.

ATTENZIONE Il carico massimo è di 25 kg, non deve essere utilizzato sopra il peso.

ATTENZIONE La coppia di serraggio consigliata è 10 Nm per i dispositivi di fissaggio

ATTENZIONE Gli utenti e i custodi devono leggere attentamente questo manuale prima dell'uso e conservarlo al sicuro per riferimento futuro.

ATTENZIONE Se non utilizzato secondo questo manuale, potrebbe compromettere la sicurezza dei bambini

ATTENZIONE Indossare dispositivi di protezione come caschi, guanti, ginocchiere e gomitiere durante l'uso.

I. PARTI ELENCO DELLE PARTI

1. Cornice (x1); 2. Manubrio (x1); 3. Sedile (x1); 4. Cestino anteriore (x1); 5. Set ruote anteriori (x1); 6. Ruota posteriore (x1); 7. Manuale (x1);

II. PASSAGGI DI INSTALLAZIONE

1. Manubrio; 2. Cestino anteriore; 3. Telaio; 4. Cestino anteriore; 5. Berretto (per motivi di protezione, togliilo e gettalo via); 6. Set ruote posteriori; 7. Sedile; 8. Pulsante per spostare il sedile avanti e indietro;

CURA E MANUTENZIONE

Per proteggere i tuoi bambini, ispeziona e mantieni regolarmente questo prodotto. Puliscilo con un panno asciutto.

È necessario aggiungere regolarmente grasso solido alle parti rotanti come gli assi delle ruote e gli assi del manubrio per garantire un utilizzo più lungo.

Controllare regolarmente le viti e le parti. Sostituire le parti danneggiate se necessario. Si prega di seguire attentamente il manuale per evitare danni inutili.

NOTE E PROMEMORIA:

Questo prodotto è venduto e utilizzato solo nel mercato interno.

Le illustrazioni contenute in questo manuale servono per aiutarvi a comprendere meglio il funzionamento e la struttura. In caso di lievi differenze tra il prodotto reale e le illustrazioni, fare riferimento al prodotto reale.

Al fine di migliorare la qualità, potremmo modificare parte della struttura e dell'aspetto del prodotto senza informarvi.

Prodotto per Kika Group Ltd., Vasil Levski 121, Plovdiv, Bulgaria. Made in China.

Questo prodotto è conforme alla norma EN 71

ΠΡΟΕΙΔΟΠΟΙΗΣΗ ΓΙΑ ΑΠΟΦΥΓΗ ΣΟΒΑΡΟΥ ΤΡΑΥΜΑΤΙΣΜΟΥ:



ΠΡΟΕΙΔΟΠΟΙΗΣΗ Απαιτείται πάντα επίβλεψη από ενήλικα.

ΠΡΟΕΙΔΟΠΟΙΗΣΗ Να χρησιμοποιείται πάντα σε ασφαλείς χώρους.

ΠΡΟΕΙΔΟΠΟΙΗΣΗ Να φοράτε πάντα γερά παπούτσια και σωστά ρυθμισμένο κράνος.

ΠΡΟΕΙΔΟΠΟΙΗΣΗ Θα πρέπει να φοράτε προστατευτικό εξοπλισμό.

ΠΡΟΕΙΔΟΠΟΙΗΣΗ Να μην χρησιμοποιείται στην κυκλοφορία.

ΠΡΟΕΙΔΟΠΟΙΗΣΗ Επιθεωρείτε τακτικά το επιβατικό αυτοκίνητο και αντικαθιστάτε τα φθαρμένα εξαρτήματα όπως χρειάζεται.

ΠΡΟΕΙΔΟΠΟΙΗΣΗ Αυτό το προϊόν είναι κατάλληλο για ηλικίες 12-36 μηνών

ΠΡΟΕΙΔΟΠΟΙΗΣΗ Όταν χρησιμοποιείτε αυτό το προϊόν, ο φροντιστής δεν πρέπει να φύγει.

ΠΡΟΕΙΔΟΠΟΙΗΣΗ Πριν από τη χρήση, ελέγξτε εάν όλα τα εξαρτήματα έχουν εγκατασταθεί σωστά και έχουν συνδεθεί σφικτά

ΠΡΟΕΙΔΟΠΟΙΗΣΗ Αυτό το προϊόν πρέπει να συναρμολογείται από ενήλικες για να διασφαλιστεί ότι όλα τα εξαρτήματα είναι καλά συνδεδεμένα πριν από τη χρήση.

ΠΡΟΕΙΔΟΠΟΙΗΣΗ Δεν προορίζεται για μεταφορά και δεν πρέπει να χρησιμοποιείται σε δρόμους δημόσιας συγκοινωνίας

ΠΡΟΕΙΔΟΠΟΙΗΣΗ Μην χρησιμοποιείτε αυτό το αυτοκίνητο σε κατώφλια, σκάλες ή ανώμαλους χώρους

ΠΡΟΕΙΔΟΠΟΙΗΣΗ Αποφύγετε την παρατεταμένη χρήση και αποθήκευση σε περιβάλλον με υγρασία, κρύο ή υψηλή θερμοκρασία. Κρατήστε το μακριά από φωτιά.

ΠΡΟΕΙΔΟΠΟΙΗΣΗ Το μέγιστο ρουλεμάν είναι 25 κιλά, δεν πρέπει να χρησιμοποιείται για υπερβολικό βάρος.

ΠΡΟΕΙΔΟΠΟΙΗΣΗ Η συνιστώμενη ροπή σύσφιξης είναι 10 Nm για συνδετήρες

ΠΡΟΕΙΔΟΠΟΙΗΣΗ Οι χρήστες και οι φροντιστές θα πρέπει να διαβάσουν προσεκτικά αυτό το εγχειρίδιο πριν από τη χρήση και να το διατηρήσουν ασφαλές για μελλοντική αναφορά.

ΠΡΟΕΙΔΟΠΟΙΗΣΗ Εάν δεν χρησιμοποιηθεί σύμφωνα με αυτό το εγχειρίδιο, μπορεί να επηρεάσει την ασφάλεια των παιδιών

ΠΡΟΕΙΔΟΠΟΙΗΣΗ Φοράτε προστατευτικό εξοπλισμό όπως κράνη, γάντια, επιγονατίδες και μαξιλαράκια αγκώνων όταν χρησιμοποιείτε.

I. ΛΙΣΤΑ ΕΞΑΡΤΗΜΑΤΩΝ

1. Πλαίσιο (x1); 2. Μπάρα χειρισμού (x1); 3. Κάθισμα (x1); 4. Μπροστινό καλάθι (x1); 5. Σετ μπροστινών τροχών (x1); 6. Πίσω τροχός (x1); 7. Εγχειρίδιο (x1);

II. ΒΗΜΑΤΑ ΕΓΚΑΤΑΣΤΑΣΗΣ

1. Μπάρα χειρισμού. 2. Μπροστινό καλάθι. 3. Πλαίσιο? 4. Μπροστινό καλάθι. 5. Καπάκι (Για λόγους προστασίας, αφαιρέστε το και πετάξτε το). 6. Σετ πίσω τροχού. 7. Κάθισμα? 8. Κουμπί για να μετακινήσετε το κάθισμα προς τα εμπρός και προς τα πίσω.

ΦΡΟΝΤΙΔΑ ΚΑΙ ΣΥΝΤΗΡΗΣΗ

Για να προστατεύσετε τα παιδιά σας, επιθεωρείτε και συντηρείτε τακτικά αυτό το προϊόν. Σκουπίστε το με ένα στεγνό πανί. Στερεό γράσο πρέπει να προστίθεται τακτικά στα περιστρεφόμενα μέρη, όπως άξονες τροχών, άξονες τιμονιού για να διασφαλιστεί η μεγαλύτερη χρήση.

Ελέγχετε τακτικά τις βίδες και τα εξαρτήματα. Αντικαταστήστε τα κατεστραμμένα μέρη εάν χρειάζεται. Παρακαλούμε ακολουθήστε προσεκτικά το εγχειρίδιο για να αποφύγετε περιττές ζημιές.

ΣΗΜΕΙΩΣΕΙΣ ΚΑΙ ΥΠΕΝΘΥΜΙΣΕΙΣ:

Αυτό το προϊόν πωλείται και χρησιμοποιείται μόνο στην εγχώρια αγορά.

Οι εικόνες σε αυτό το εγχειρίδιο θα σας βοηθήσουν να κατανοήσετε καλύτερα τη λειτουργία και τη δομή. Σε περίπτωση ελαφρών διαφορών μεταξύ του πραγματικού προϊόντος και των απεικονίσεων, ανατρέξτε στο πραγματικό προϊόν.

Προκειμένου να βελτιώσουμε την ποιότητα, ενδέχεται να αλλάξουμε μέρος της δομής και της εμφάνισης του προϊόντος χωρίς ενημερώνοντάς σας.

Παράγεται για την Kika Group Ltd., Vasil Levski 121, Plovdiv, Bulgaria. Κατασκευασμένο στην Κίνα.

Αυτό το προϊόν συμμορφώνεται με το EN 71

WARNUNG UM SCHWERE VERLETZUNGEN ZU VERMEIDEN:



WARNUNG Es ist immer eine Aufsicht durch Erwachsene erforderlich.

WARNUNG Stets in sicheren Bereichen verwenden.

WARNUNG Tragen Sie immer festes Schuhwerk und einen richtig eingestellten Helm.

WARNUNG Es sollte Schutzausrüstung getragen werden.

WARNUNG Nicht im Straßenverkehr verwenden.

WARNUNG Überprüfen Sie das Aufsitzauto regelmäßig und ersetzen Sie verschlissene Komponenten bei Bedarf.

WARNUNG Dieses Produkt ist für Kinder im Alter von 12 bis 36 Monaten geeignet

WARNUNG Während der Verwendung dieses Produkts darf die Pflegekraft das Gerät nicht verlassen.

WARNUNG Bitte prüfen Sie vor dem Gebrauch, ob alle Teile ordnungsgemäß installiert und fest verbunden sind

WARNUNG Dieses Produkt sollte von Erwachsenen zusammengebaut werden, um sicherzustellen, dass alle Komponenten vor der Verwendung sicher verbunden sind.

WARNUNG Es ist nicht für den Transport gedacht und sollte nicht auf öffentlichen Straßen verwendet werden

WARNUNG Benutzen Sie dieses Auto nicht auf Türschwellen, Treppen oder unebenen Flächen

WARNUNG Vermeiden Sie eine längere Verwendung und Lagerung in feuchter, kalter oder heißer Umgebung. Von Feuer fernhalten.

WARNUNG Die maximale Traglast beträgt 25 kg, es sollte nicht mit übergewichtigem Gewicht verwendet werden.

WARNUNG Das empfohlene Anzugsdrehmoment für Befestigungselemente beträgt 10 Nm

WARNUNG Benutzer und Betreuer sollten dieses Handbuch vor der Verwendung sorgfältig lesen und zum späteren Nachschlagen sorgfältig aufbewahren.

WARNUNG Wenn es nicht gemäß dieser Anleitung verwendet wird, kann es die Sicherheit von Kindern beeinträchtigen

WARNUNG Bitte tragen Sie bei der Verwendung Schutzausrüstung wie Helme, Handschuhe, Knieschützer und Ellbogen-schützer.

I. TEILE TEILELISTE

1. Rahmen (x1); 2. Griffstange (x1); 3. Sitz (x1); 4. Vorderkorb (x1); 5. Vorderradsatz (x1); 6. Hinterrad (x1); 7. Handbuch (x1);

II. INSTALLATIONSSCHRITTE

1. Griffstange; 2. Vorderkorb; 3. Rahmen; 4. Vorderkorb; 5. Kappe (zum Schutz abnehmen und wegwerfen); 6. Hinterradsatz; 7. Sitz; 8. Taste zum Vor- und Zurückbewegen des Sitzes;

PFLEGE UND WARTUNG

Um Ihre Kinder zu schützen, überprüfen und warten Sie dieses Produkt bitte regelmäßig. Wischen Sie es mit einem trockenen Tuch sauber.

Um eine längere Nutzung zu gewährleisten, sollte den rotierenden Teilen wie Radachsen und Lenkerachsen regelmäßig Festfett hinzugefügt werden.

Überprüfen Sie regelmäßig die Schrauben und Teile. Tauschen Sie beschädigte Teile bei Bedarf aus. Bitte befolgen Sie die Anleitung sorgfältig, um unnötige Schäden zu vermeiden.

HINWEISE UND ERINNERUNGEN:

Dieses Produkt wird nur auf dem heimischen Markt verkauft und verwendet.

Die Abbildungen in dieser Anleitung sollen Ihnen helfen, die Funktionsweise und den Aufbau besser zu verstehen. Bei geringfügigen Unterschieden zwischen dem tatsächlichen Produkt und den Abbildungen beziehen Sie sich bitte auf das tatsächliche Produkt.

Um die Qualität zu verbessern, ändern wir möglicherweise einige Teile der Struktur und des Aussehens des Produkts Sie informieren.

Produziert für Kika Group Ltd., Vasil Levski 121, Plovdiv, Bulgarien. In China hergestellt.

Dieses Produkt entspricht EN 71

**AVERTISSEMENT
POUR ÉVITER DES BLESSURES GRAVES :**

AVERTISSEMENT La surveillance d'un adulte est toujours requise.

AVERTISSEMENT Utilisez toujours dans des zones sûres.

AVERTISSEMENT Portez toujours des chaussures solides et un casque correctement ajusté.

AVERTISSEMENT Un équipement de protection doit être porté.

AVERTISSEMENT Ne pas utiliser dans la circulation.

AVERTISSEMENT Inspectez régulièrement la voiture autoportée et remplacez les composants usés si nécessaire.

AVERTISSEMENT Ce produit convient aux enfants de 12 à 36 mois

AVERTISSEMENT Lors de l'utilisation de ce produit, le soignant ne doit pas partir.

AVERTISSEMENT Avant utilisation, veuillez vérifier si toutes les pièces sont correctement installées et bien connectées.

AVERTISSEMENT Ce produit doit être assemblé par des adultes pour garantir que tous les composants sont solidement connectés avant utilisation.

AVERTISSEMENT Il n'est pas destiné au transport et ne doit pas être utilisé sur les voies de transport en commun

AVERTISSEMENT N'utilisez pas cette voiture sur des seuils de porte, des escaliers ou des zones inégales

AVERTISSEMENT Évitez une utilisation et un stockage prolongés dans des environnements humides, froids ou à haute température. Tenir éloigné du feu.

AVERTISSEMENT Le roulement maximum est de 25 kg, il ne doit pas être utilisé en surpoids.

AVERTISSEMENT Le couple de serrage recommandé est de 10 Nm pour les fixations

AVERTISSEMENT Les utilisateurs et les gardiens doivent lire attentivement ce manuel avant utilisation et le conserver en sécurité pour référence future.

AVERTISSEMENT S'il n'est pas utilisé conformément à ce manuel, cela peut affecter la sécurité des enfants.

AVERTISSEMENT Veuillez porter des équipements de protection tels que des casques, des gants, des genouillères et des coudières lors de l'utilisation.

I. PIÈCES LISTE DES PIÈCES

1. Cadre (x1); 2. Guidon (x1); 3. Siège (x1); 4. Panier avant (x1); 5. Jeu de roues avant (x1); 6. Roue arrière (x1); 7. Manuel (x1);

II. ÉTAPES D'INSTALLATION

1. Guidon ; 2. Panier avant ; 3. Cadre ; 4. Panier avant ; 5. Capuchon (à des fins de protection, retirez-le et jetez-le) ; 6. Jeu de roues arrière ; 7. Siège ; 8. Bouton pour avancer et reculer le siège ;

SOINS ET ENTRETIEN

Pour protéger vos enfants, veuillez inspecter et entretenir régulièrement ce produit. Essayez-le avec un chiffon sec.

De la graisse solide doit être régulièrement ajoutée aux pièces rotatives telles que les axes de roues, les axes de guidon pour garantir une utilisation plus longue.

Vérifiez régulièrement les vis et les pièces. Remplacez les pièces endommagées si nécessaire. Veuillez suivre attentivement le manuel pour éviter des dommages inutiles.

NOTES ET RAPPELS :

Ce produit est uniquement vendu et utilisé sur le marché intérieur.

Les illustrations de ce manuel ont pour but de vous aider à mieux comprendre le fonctionnement et la structure. En cas de légères différences entre le produit réel et les illustrations, veuillez vous référer au produit réel.

Afin d'améliorer la qualité, nous pouvons modifier certaines structures et apparences du produit sans vous informer.

Produit pour Kika Group Ltd., Vasil Levski 121, Plovdiv, Bulgarie. Fabriqué en Chine.

Ce produit est conforme à la norme EN 71

**WAARSCHUWING
OM ERNSTIG LETSEL TE VOORKOMEN:**

WAARSCHUWING Toezicht van volwassenen is altijd vereist.

WAARSCHUWING Altijd gebruiken in veilige gebieden.

WAARSCHUWING Draag altijd stevige schoenen en een goed afgestelde helm.

WAARSCHUWING Er moet beschermende uitrusting worden gedragen.

WAARSCHUWING Niet gebruiken in het verkeer.

WAARSCHUWING Inspecteer de loopauto regelmatig en vervang indien nodig versleten onderdelen.

WAARSCHUWING Dit product is geschikt voor kinderen van 12-36 maanden

WAARSCHUWING Bij gebruik van dit product mag de zorgverlener niet weggaan.

WAARSCHUWING Controleer vóór gebruik of alle onderdelen correct zijn geïnstalleerd en stevig zijn aangesloten

WAARSCHUWING Dit product moet vóór gebruik door volwassenen worden gemonteerd om ervoor te zorgen dat alle componenten veilig zijn aangesloten.

WAARSCHUWING Het is niet bedoeld voor transport en mag niet worden gebruikt op openbare vervoerswegen

WAARSCHUWING Gebruik deze auto niet op drempels, trappen of oneffen terrein

WAARSCHUWING Vermijd langdurig gebruik en opslag in vochtige, koude of hoge temperaturen. Blijf weg van vuur.

WAARSCHUWING Het maximale draagvermogen is 25 kg. Het mag niet met overgewicht worden gebruikt.

WAARSCHUWING Het aanbevolen aanhaalmoment is 10 Nm voor bevestigingsmiddelen

WAARSCHUWING Gebruikers en verzorgers moeten deze handleiding vóór gebruik zorgvuldig lezen en veilig bewaren voor toekomstig gebruik.

WAARSCHUWING Als het apparaat niet volgens deze handleiding wordt gebruikt, kan dit de veiligheid van kinderen beïnvloeden

WAARSCHUWING Draag tijdens het gebruik beschermende uitrusting zoals helmen, handschoenen, kniebeschermers en elleboogbeschermers.

I. ONDERDELEN ONDERDELENLIJST

1. Kader (x1); 2. Stuur (x1); 3. Zitting (x1); 4. Voormand (x1); 5. Voorwielset (x1); 6. Achterwiel (x1); 7. Handleiding (x1);

II. INSTALLATIESTAPPEN

1. Stuur; 2. Voormand; 3. Kader; 4. Voormand; 5. Dop (ter bescherming: verwijder hem en gooi hem weg); 6. Achterwielstel; 7. Zitplaats; 8. Knop om de stoel naar voren en naar achteren te bewegen;

VERZORGING EN ONDERHOUD

Om uw kinderen te beschermen, dient u dit product regelmatig te inspecteren en te onderhouden. Veeg het schoon met een droge doek.

Om een langer gebruik te garanderen, moet regelmatig vast vet worden toegevoegd aan de roterende onderdelen zoals wielassen en stuurassen.

Controleer regelmatig de schroeven en onderdelen. Vervang indien nodig de beschadigde onderdelen. Volg de handleiding zorgvuldig om onnodige schade te voorkomen.

OPMERKINGEN EN HERINNERINGEN:

Dit product wordt uitsluitend op de binnenlandse markt verkocht en gebruikt.

De illustraties in deze handleiding zijn bedoeld om u te helpen de werking en structuur beter te begrijpen. In geval van kleine verschillen tussen het daadwerkelijke product en de illustraties, verwijzen wij u naar het daadwerkelijke product.

Om de kwaliteit te verbeteren, kunnen we een deel van de structuur en het uiterlijk van het product zonder wijzigingen wijzigen u informeren.

Geproduceerd voor Kika Group Ltd., Vasil Levski 121, Plovdiv, Bulgarije. Gemaakt in China.

Dit product voldoet aan EN 71

**VAROITUS
VAKAVAN LOUKKAANTUMISEN VÄLTÄMISEKSI:**

- VAROITUS** Aikuisen valvonta vaaditaan aina.
VAROITUS Käytä aina turvallisilla alueilla.
VAROITUS Käytä aina tukevia kenkiä ja oikein säädettyä kypärää.
VAROITUS Suojavarusteita tulee käyttää.
VAROITUS Ei saa käyttää liikenteessä.
VAROITUS Tarkasta ajettava auto säännöllisesti ja vaihda kuluneet osat tarvittaessa.
VAROITUS Tämä tuote sopii 12-36 kuukauden ikäisille
VAROITUS Kun käytät tätä tuotetta, hoitaja ei saa lähteä.
VAROITUS Tarkista ennen käyttöä, että kaikki osat on asennettu oikein ja kytketty tiukasti
VAROITUS Aikuisten tulee koota tämä tuote varmistaakseen, että kaikki komponentit on liitetty kunnolla ennen käyttöä.
VAROITUS Sitä ei ole tarkoitettu kuljetukseen, eikä sitä tule käyttää julkisilla teillä
VAROITUS Älä käytä tätä autoa portaissa, portaissa tai epätasaisilla alueilla
VAROITUS Vältä pitkäaikaista käyttöä ja varastointia kosteissa, kylmissä tai korkeissa lämpötiloissa. Pidä poissa tulesta.
VAROITUS Suurin laakeri on 25 kg, sitä ei saa käyttää ylipainoa.
VAROITUS Kiinnittimien suositeltu kiristysmomentti on 10 Nm
VAROITUS Käyttäjien ja huoltajien tulee lukea tämä käsikirja huolellisesti ennen käyttöä ja säilyttää se myöhempää tarvetta varten.
VAROITUS Jos sitä ei käytetä tämän oppaan mukaisesti, se voi vaikuttaa lasten turvallisuuteen
VAROITUS Käytä suojavarusteita, kuten kypärää, käsineitä, polvisuojia ja kyynärsuojia käyttäessäsi.

I. OSAT OSALUETTELO

1. Kehys (x1); 2. Ohjaustanko (x1); 3. Istuin (x1); 4. Etukori (x1); 5. Etupyöräsarja (x1); 6. Takapyörä (x1); 7. Manuaalinen (x1);

II. ASENNUSVAIHEET

1. Ohjaustanko; 2. Etukori; 3. Kehys; 4. Etukori; 5. Suojus (suojaustarkoituksessa ota se pois ja heitä pois); 6. Takapyöräsarja; 7. Istuin; 8. Painike istuimen siirtämiseksi eteen- ja taaksepäin;

HUOLTO JA HUOLTO

Suojellaksesi lapsiasi tarkista ja huolla tämä tuote säännöllisesti. Pyyhi se puhtaaksi kuivalla liinalla. Pyöriviin osiin, kuten pyörän akseleihin, ohjaustangon akseleihin, tulee säännöllisesti lisätä kiinteää rasvaa pidemmän käytön varmistamiseksi.

Tarkista ruuvit ja osat säännöllisesti. Vaihda vaurioituneet osat tarvittaessa. Noudata käyttöohjetta huolellisesti välttääksesi tarpeettomia vaurioita.

HUOMAUTUKSIA JA MUISTUTUKSIA:

Tätä tuotetta myydään ja käytetään vain kotimarkkinoilla.

Tämän oppaan kuvien tarkoituksena on auttaa sinua ymmärtämään paremmin toimintaa ja rakennetta. Jos todellisen tuotteen ja kuvien välillä on pieniä eroja, katso todellista tuotetta.

Laadun parantamiseksi voimme muuttaa jonkin verran tuotteen rakennetta ja ulkonäköä ilman ilmoittaa sinulle.

VALMISTETTU KIKA GROUP LTD:LLE, VASIL LEVSKI 121, PLOVDIV, BULGARIA. VALMISTETTU KIINASSA.

TÄMÄ TUOTE ON EN 71 -STANDARDIN MUKAINEN

**AVERTIZARE
PENTRU A EVITA RĂNIREA GRAVĂ:**

- AVERTISMENT** Supravegherea unui adult este întotdeauna necesară.
- AVERTISMENT** Utilizați întotdeauna în zone sigure.
- AVERTISMENT** Purtați întotdeauna pantofi rezistenți și o cască reglată corespunzător.
- AVERTISMENT** Trebuie purtat echipament de protecție.
- AVERTISMENT** A nu se utiliza în trafic.
- AVERTISMENT** Inspectați regulat mașina rulată și înlocuiți componentele uzate dacă este necesar.
- AVERTISMENT** Acest produs este potrivit pentru vârste cuprinse între 12-36 de luni
- AVERTISMENT** Când utilizați acest produs, îngrijitorul nu trebuie să plece.
- AVERTISMENT** Înainte de utilizare, vă rugăm să verificați dacă toate piesele sunt instalate corect și conectate strâns
- AVERTISMENT** Acest produs trebuie asamblat de către adultul pentru a se asigura că toate componentele sunt conectate în siguranță înainte de utilizare.
- AVERTISMENT** Nu este destinat transportului și nu trebuie utilizat pe drumurile de transport public
- AVERTISMENT** Nu folosiți această mașină pe praguri, scări sau pe zone neuniforme
- AVERTISMENT** Evitați utilizarea și depozitarea prelungită în medii umede, reci sau cu temperaturi ridicate. Stai departe de foc.
- AVERTISMENT** Suportul maxim este de 25 kg, nu trebuie folosit peste greutate.
- AVERTISMENT** Cuplul de strângere recomandat este de 10 Nm pentru elemente de fixare
- AVERTISMENT** Utilizatorii și îngrijitorii trebuie să citească cu atenție acest manual înainte de utilizare și să-l păstreze în siguranță pentru referințe ulterioare.
- AVERTISMENT** Dacă nu este utilizat conform acestui manual, poate afecta siguranța copiilor
- AVERTISMENT** Vă rugăm să purtați echipament de protecție, cum ar fi căști, mănuși, genunchiere și coate atunci când utilizați.

I. PIESE LISTA DE PIESE

1. Cadru (x1); 2. Maner (x1); 3. Scaun (x1); 4. Coș frontal (x1); 5. Set roata fata (x1); 6. Roata din spate (x1); 7. Manual (x1);

II. ETAPE DE INSTALARE

1. Maner; 2. Cos fata; 3. Cadru; 4. Cos fata; 5. Capac (În scop de protecție, scoateți-l și aruncați-l); 6. Set roți din spate; 7. Scaun; 8. Buton pentru deplasarea scaunului înainte și înapoi;

ÎNGRIJIRE ȘI ÎNTREȚINERE

Pentru a vă proteja copiii, vă rugăm să inspectați și să întrețineți regulat acest produs. Ștergeți-l cu o cârpă uscată. Unsoare solidă trebuie adăugată în mod regulat la părțile rotative, cum ar fi axele roților, axele ghidonului, pentru a vă asigura o utilizare mai îndelungată.

Verificați în mod regulat șuruburile și piesele. Înlocuiți piesele deteriorate dacă este necesar. Vă rugăm să urmați cu atenție manualul pentru a evita deteriorarea inutilă.

NOTE ȘI MEMENTO-URI:

Acest produs este vândut și utilizat doar pe piața internă.

Ilustrațiile din acest manual sunt pentru a vă ajuta să înțelegeți mai bine funcționarea și structura. În cazul unor mici diferențe între produsul real și ilustrații, vă rugăm să consultați produsul real.

Pentru a îmbunătăți calitatea, este posibil să schimbăm o parte din structura și aspectul produsului fără informându-te.

Produs pentru Kika Group Ltd., Vasil Levski 121, Plovdiv, Bulgaria. Fabricate în China.

Acest produs este conform cu EN 71

**AVISO
PARA EVITAR LESÕES GRAVES:**

- AVISO** A supervisão de um adulto é sempre necessária.
- AVISO** Sempre use em áreas seguras.
- AVISO** Use sempre sapatos resistentes e capacete devidamente ajustado.
- AVISO** Deve ser usado equipamento de proteção.
- AVISO** Não deve ser usado no trânsito.
- AVISO** Inspeção regularmente o carro e substitua os componentes desgastados conforme necessário.
- AVISO** Este produto é adequado para idades de 12 a 36 meses
- AVISO** Ao utilizar este produto, o cuidador não deve sair.
- AVISO** Antes de usar, verifique se todas as peças estão instaladas corretamente e conectadas firmemente
- AVISO** Este produto deve ser montado por adultos para garantir que todos os componentes estejam conectados com segurança antes do uso.
- AVISO** Não se destina ao transporte e não deve ser usado em vias de transporte público
- AVISO** Não use este carro em portas, escadas ou áreas irregulares
- AVISO** Evite o uso prolongado e armazenamento em ambientes úmidos, frios ou de alta temperatura. Fique longe do fogo.
- AVISO** O rolamento máximo é de 25kg, não deve ser utilizado com excesso de peso.
- AVISO** O torque de aperto recomendado é de 10 Nm para fixadores
- AVISO** Os usuários e responsáveis devem ler atentamente este manual antes de usar e mantê-lo seguro para referência futura.
- AVISO** Se não for utilizado de acordo com este manual, pode afetar a segurança das crianças
- AVISO** Use equipamentos de proteção, como capacetes, luvas, joelheiras e cotoveleiras durante o uso.

I. PEÇAS e instrumentos necessários à montagem:

Barra 1.Handle: Madeira de faia; 2. Corpo: Plástico ABS+PP 3. Chave de fenda

II. CONJUNTO

Remova o parafuso na parte inferior do suporte com uma chave de fenda e insira o guidão diretamente na parte inferior da carroceria do carro.

Aperte o guidão com a chave de fenda.

O produto agora está finalizado e pronto para ser usado.

Siga os mesmos passos ao contrário para desmontar o produto.

CUIDADO E MANUTENÇÃO

Para proteger seus filhos, inspeção e faça manutenção regularmente neste produto. Limpe-o com um pano seco.

Graxa sólida deve ser adicionada regularmente às peças rotativas, como eixos das rodas e eixos do guidão, para garantir um uso mais prolongado.

Verifique regularmente os parafusos e as peças. Substitua as peças danificadas, se necessário. Siga cuidadosamente o manual para evitar danos desnecessários.

NOTAS E LEMBRETES:

Este produto é vendido e utilizado apenas no mercado interno.

As ilustrações neste manual servem para ajudá-lo a entender melhor a operação e a estrutura. Em caso de pequenas diferenças entre o produto real e as ilustrações, consulte o produto real.

Para melhorar a qualidade, podemos alterar algumas estruturas e aparência do produto sem informando você.

Produzido para Kika Group Ltd., Vasil Levski 121, Plovdiv, Bulgária. Feito na china.

Este produto está em conformidade com EN 71

TWISSIJA BIEX TI EVITA KORRIMENT SERJU:



- TWISSIJA** Is-supervizjoni ta' l-adulti hija dejjem meħtieġa.
- TWISSIJA** Dejjem uża f'żoni sikuri.
- TWISSIJA** Dejjem ilbes żraben b'saħħithom u elmu aġġustat sew.
- TWISSIJA** Għandu jintlibes tagħmir protettiv.
- TWISSIJA** M'għandux jintuża fit-traffiku.
- TWISSIJA** Spezzjona regolarment il-karozza rikba u ibdel il-komponenti mikula kif meħtieġ.
- TWISSIJA** Dan il-prodott huwa adattat għal etajiet 12-36 xahar.
- TWISSIJA** Meta tuża dan il-prodott, min jieħu ħsiebu m'għandux jitlaq.
- TWISSIJA** Qabel l-użu, jekk jogħġbok iċċekkja jekk il-partijiet kollha humiex installati sew u konnessi sewwa.
- TWISSIJA** Dan il-prodott għandu jiġi mmuntat minn adulti biex jiġi żgurat li l-komponenti kollha jkunu konnessi sew qabel l-użu.
- TWISSIJA** Mhijiex maħsuba għat-trasport u m'għandhiex tintuża fit-toroq tat-trasport pubbliku.
- TWISSIJA** Tużax din il-karozza fuq l-għatba, turġien, jew żoni irregolari.
- TWISSIJA** Evita l-użu u l-ħażna fit-tul f'ambjenti niedja, keshin jew b'temperatura għolja. Żomm il bogħod min-nar.
- TWISSIJA** Il-bearing massimu huwa 25kg, m'għandux jintuża fuq il-piż.
- TWISSIJA** It-torque tal-issikkar rakkomandat huwa 10Nm għall-qfielei.
- TWISSIJA** L-utenti u dawk li jieħdu ħsiebhom għandhom jaqraw bir-reqqa dan il-manwal qabel l-użu u jzommu sikur għal referenza futura.
- TWISSIJA** Jekk ma tintużax skont dan il-manwal, tista' taffettwa s-sigurtà tat-tfal.
- TWISSIJA** Jekk jogħġbok ilbes tagħmir protettiv bħal elmi, ingwanti, knee pads, u minkeb pads meta tuża.

I. PEÇAS LISTA DE PEÇAS

1. Quadro (x1); 2. Guiador (x1); 3. Assento (x1); 4. Cesto frontal (x1); 5. Conjunto de rodas dianteiras (x1); 6. Roda traseira (x1); 7. Manual (x1);

II. ETAPAS DE INSTALAÇÃO

1. Guiador; 2. Cesto frontal; 3. Quadro; 4. Cesto frontal; 5. Boné (para proteção, retire e jogue fora); 6. Conjunto de rodas traseiras; 7. Assento; 8. Botão para movimentar o assento para frente e para trás;

KURA U MANTENIMENT

Biex tippoteġi lit-tfal tiegħek, jekk jogħġbok spezzjona u zomm dan il-prodott regolarment. Imsaħha nadifa b'ċarruta niexfa. Il-grass solidu għandu jiżdied regolarment mal-partijiet li jduru bħal fusien tar-roti, fusien tal-manubri biex tiżgura użu itwal. Iċċekkja regolarment il-viti u l-partijiet. Ibdel il-partijiet bil-ħsara jekk meħtieġ. Jekk jogħġbok segwi bir-reqqa l-manwal biex tevita ħsara bla bżonn.

NOTI U TFAKKIRIET:

Dan il-prodott jinbiegħ u jintuża biss fis-suq domestiku.

L-illustrazzjonijiet f'dan il-manwal huma biex jgħinuk tifhem aħjar l-operat u l-istruttura. F'każ ta' differenzi żgħar bejn il-prodott attwali u l-illustrazzjonijiet, jekk jogħġbok irreferi għall-prodott attwali.

Sabiex intejbu l-kwalità, nistgħu nibdlu ftit mill-istruttura u d-dehra tal-prodott mingħajr jinfurmak.

**Prodott għal Kika Group Ltd., Vasil Levski 121, Plovdiv, Bulgarija. Magħmul fiċ-Ċina.
Dan il-prodott huwa konformi ma' EN 71**

**OSTRZEŻENIE
ABY UNIKNĄĆ POWAŻNYCH OBRAŻEŃ:**

OSTRZEŻENIE Zawsze wymagany jest nadzór osoby dorosłej.

OSTRZEŻENIE Zawsze używaj w bezpiecznych obszarach.

OSTRZEŻENIE Zawsze noś solidne buty i odpowiednio dopasowany kask.

OSTRZEŻENIE Należy nosić sprzęt ochronny.

OSTRZEŻENIE Nie stosować w ruchu ulicznym.

OSTRZEŻENIE Regularnie sprawdzaj pojazd i w razie potrzeby wymieniaj zużyte elementy.

OSTRZEŻENIE Ten produkt jest odpowiedni dla dzieci w wieku 12–36 miesięcy

OSTRZEŻENIE Podczas korzystania z tego produktu opiekun nie może opuszczać urządzenia.

OSTRZEŻENIE Przed użyciem należy sprawdzić, czy wszystkie części są prawidłowo zamontowane i szczelnie połączone

OSTRZEŻENIE Ten produkt powinien być montowany przez osoby dorosłe, aby przed użyciem upewnić się, że wszystkie elementy są bezpiecznie połączone.

OSTRZEŻENIE Nie jest przeznaczony do transportu i nie powinien być używany na drogach transportu publicznego

OSTRZEŻENIE Nie używaj tego samochodu na progach drzwi, schodach ani na nierównych powierzchniach

OSTRZEŻENIE Unikaj długotrwałego użytkowania i przechowywania w środowisku wilgotnym, zimnym lub o wysokiej temperaturze. Trzymać z dala od ognia.

OSTRZEŻENIE Maksymalne obciążenie wynosi 25 kg, nie należy go używać z nadwagą.

OSTRZEŻENIE Zalecany moment dokręcania elementów złącznych wynosi 10 Nm

OSTRZEŻENIE Użytkownicy i opiekunowie powinni uważnie przeczytać niniejszą instrukcję przed użyciem i zachować ją do wykorzystania w przyszłości.

OSTRZEŻENIE Używanie urządzenia niezgodnie z niniejszą instrukcją może mieć wpływ na bezpieczeństwo dzieci

OSTRZEŻENIE Podczas korzystania z urządzenia należy nosić sprzęt ochronny, taki jak kask, rękawice, nakolanniki i nałokietniki.

I. CZĘŚCI LISTA CZĘŚCI

1. Rama (x1); 2. Uchwyt (x1); 3. Siedzisko (x1); 4. Kosz przedni (x1); 5. Komplet kół przednich (x1); 6. Koło tylne (x1); 7. Instrukcja (x1);

II. KROKI INSTALACJI

1. Uchwyt; 2. Kosz przedni; 3. Rama; 4. Kosz przedni; 5. Czapka (w celach ochronnych zdejmij ją i wyrzuć); 6. Zestaw kół tylnych; 7. Siedzisko; 8. Przycisk przesuwania siedziska do przodu i do tyłu;

OPIEKA I UTRZYMANIE

Aby chronić swoje dzieci, należy regularnie sprawdzać i konserwować ten produkt. Wytrzyj go do czysta suchą szmatką.

Należy regularnie dodawać smar stały do części obrotowych, takich jak osie kół, osie kierownicy, aby zapewnić dłuższe użytkowanie.

Regularnie sprawdzaj śruby i części. W razie potrzeby wymień uszkodzone części. Proszę dokładnie przestrzegać instrukcji, aby uniknąć niepotrzebnych uszkodzeń.

NOTATKI I PRZYPOMNIENIA:

Ten produkt jest sprzedawany i używany wyłącznie na rynku krajowym.

Ilustracje zawarte w tej instrukcji mają pomóc w lepszym zrozumieniu działania i struktury. W przypadku niewielkich różnic pomiędzy rzeczywistym produktem a ilustracjami, należy zapoznać się z rzeczywistym produktem.

W celu poprawy jakości możemy zmienić część struktury i wyglądu produktu bez informowania Cię.

Wyprodukowano dla Kika Group Ltd., Vasil Levski 121, Płowdiw, Bułgaria. Wyprodukowano w Chinach.

Ten produkt jest zgodny z normą EN 71

УПОЗОРЕЊЕ**ДА БИСТЕ ИЗБЕГЛИ ОЗБИЉНЕ ПОВРЕДЕ:****УПОЗОРЕЊЕ** Увек је потребан надзор одрасле особе.**УПОЗОРЕЊЕ** Увек користите у сигурним подручјима.**УПОЗОРЕЊЕ** Увек носите чврсте ципеле и правилно подешену кацигу.**УПОЗОРЕЊЕ** Треба носити заштитну опрему.**УПОЗОРЕЊЕ** Не користити у саобраћају.**УПОЗОРЕЊЕ** Редовно прегледајте аутомобил за вожњу и по потреби замените истрошене компоненте.**УПОЗОРЕЊЕ** Овај производ је погодан за узраст од 12-36 месеци**УПОЗОРЕЊЕ** Када користите овај производ, неговатељ не сме да га напусти.**УПОЗОРЕЊЕ** Пре употребе, проверите да ли су сви делови правилно инсталирани и добро повезани**УПОЗОРЕЊЕ** Овај производ треба да састављају одрасле особе како би се осигурало да су све компоненте безбедно повезане пре употребе.**УПОЗОРЕЊЕ** Није намењен за транспорт и не би требало да се користи на путевима јавног превоза**УПОЗОРЕЊЕ** Немојте користити овај аутомобил на праговима, степеницама или неравним површинама**УПОЗОРЕЊЕ** Избегавајте дуготрајну употребу и складиштење у влажним, хладним или високим температурама.

Држати даље од ватре.

УПОЗОРЕЊЕ Максимална тежина лежаја је 25 кг, не треба га користити преко тежине.**УПОЗОРЕЊЕ** Препоручени момент затезања је 10 Nm за причвршћиваче**УПОЗОРЕЊЕ** Корисници и старатељи треба да пажљиво прочитају ово упутство пре употребе и да га чувају за будућу употребу.**УПОЗОРЕЊЕ** Ако се не користи у складу са овим упутством, може утицати на безбедност деце**УПОЗОРЕЊЕ** Носите заштитну опрему као што су шлемови, рукавице, штитници за колена и лактове када користите.**I. ДЕЛОВИ ЛИСТА ДЕЛОВА**

1. Оквир (к1); 2. Ручка (к1); 3. Седиште (к1); 4. Предња корпа (к1); 5. Сет предњих точкова (к1); 6. Задњи точак (к1); 7. Приручник (к1);

II. КОРАЦИ ИНСТАЛАЦИЈЕ

1. ручка; 2. Предња корпа; 3. Фраме; 4. Предња корпа; 5. Капа (у сврху заштите скините је и баците); 6. Сет задњих точкова; 7. Сеат; 8. Дугме за померање седишта напред и назад;

НЕГА И ОДРЖАВАЊЕ

Да бисте заштитили своју децу, редовно проверавајте и одржавајте овај производ. Обришите га сувом крпом.

Чврсту маст треба редовно додати ротирајућим деловима као што су осовине точкова, осовине управљача како би се осигурала дужа употреба.

Редовно проверавајте завртње и делове. Замените оштећене делове ако је потребно. Пажљиво пратите упутство да бисте избегли непотребно оштећење.

НАПОМЕНЕ И ПОДСЕТНИЦИ:

Овај производ се продаје и користи само на домаћем тржишту.

Илустрације у овом приручнику ће вам помоћи да боље разумете рад и структуру. У случају малих разлика између стварног производа и илустрација, погледајте стварни производ.

Да бисмо побољшали квалитет, можемо променити неке од структуре и изгледа производа без обавештавајући вас.

Произведено за Кика Груоп Лтд., Васил Левски 121, Пловдив, Бугарска. Произведено у Кини.**Овај производ је усклађен са EN 71**

ПРЕДУПРЕДУВАЊЕ ЗА ДА ИЗБЕГНЕТЕ СЕРИЗНИ ПОВРЕДИ:



ПРЕДУПРЕДУВАЊЕ Секогаш е потребен надзор од возрасни.

ПРЕДУПРЕДУВАЊЕ Секогаш користете на безбедни места.

ПРЕДУПРЕДУВАЊЕ Секогаш носете цврсти чевли и правилно наместена кацига.

ПРЕДУПРЕДУВАЊЕ Треба да се носи заштитна опрема.

ПРЕДУПРЕДУВАЊЕ Да не се користи во сообраќај.

ПРЕДУПРЕДУВАЊЕ Редовно проверувајте го автомобилот што се вози и заменете ги истрошените компоненти доколку е потребно.

ПРЕДУПРЕДУВАЊЕ Овој производ е погоден за возраст од 12-36 месеци

ПРЕДУПРЕДУВАЊЕ Кога го користите овој производ, старателот не смее да го напушти.

ПРЕДУПРЕДУВАЊЕ Пред употреба, проверете дали сите делови се правилно инсталирани и цврсто поврзани

ПРЕДУПРЕДУВАЊЕ Овој производ треба да го составуваат возрасни за да се осигураат дека сите компоненти се безбедно поврзани пред употреба.

ПРЕДУПРЕДУВАЊЕ Не е наменет за транспорт и не треба да се користи на патишта за јавен превоз

ПРЕДУПРЕДУВАЊЕ Не користете го овој автомобил на прагови, скали или нерамни површини

ПРЕДУПРЕДУВАЊЕ Избегнувајте продолжена употреба и складирање во влажни, ладни или високи температури. Да се чува подалеку од оган.

ПРЕДУПРЕДУВАЊЕ Максималното лежиште е 25 кг, не треба да се користи преку тежина.

ПРЕДУПРЕДУВАЊЕ Препорачаниот вртежен момент на затегнување е 10 Nm за прицврстувачите

ПРЕДУПРЕДУВАЊЕ Корисниците и старателите треба внимателно да го прочитаат ова упатство пред употреба и да го чуваат безбедно за понатамошна употреба.

ПРЕДУПРЕДУВАЊЕ Доколку не се користи според ова упатство, тоа може да влијае на безбедноста на децата

ПРЕДУПРЕДУВАЊЕ Ве молиме носете заштитна опрема како што се шлемови, ракавици, влошки за колената и лактите кога користите.

I. ДЕЛОВИ СПИСОК НА ДЕЛОВИ

1. Рамка (x1); 2. Рачка (x1); 3. Седиште (x1); 4. Предна корпа (x1); 5. Комплет предни тркала (x1); 6. Задно тркало (x1); 7. Прирачник (x1);

II. ЧЕКОРИ ЗА ИНСТАЛАЦИЈА

1. Рачка за рачка; 2. Предна корпа; 3. Рамка; 4. Предна корпа; 5. Капа (За заштита, извадете ја и фрлете ја); 6. Комплет за задни тркала; 7. Седиште; 8. Копче за движење на седиштето напред и назад;

НЕГА И ОДРЖУВАЊЕ

За да ги заштитите вашите деца, ве молиме редовно проверувајте го и одржувајте го овој производ. Избришете го со сува крпа.

Цврстата маст треба редовно да се додава на ротирачките делови како што се оските на тркалата, оските на рачките за да се обезбеди подолга употреба.

Редовно проверувајте ги завртките и деловите. Заменете ги оштетените делови доколку е потребно. Ве молиме внимателно следете го упатството за да избегнете непотребно оштетување.

ЗАБЕЛЕШКИ И ПОТСЕТНИЦИ:

Овој производ се продава и користи само на домашниот пазар.

Илустрациите во овој прирачник треба да ви помогнат подобро да ја разберете работата и структурата. Во случај на мали разлики помеѓу вистинскиот производ и илустрациите, ве молиме погледнете го вистинскиот производ.

За да го подобриме квалитетот, може да промениме дел од структурата и изгледот на производот без информирајќи ве.

Произведено за Кика Груп ДООЕЛ, Васил Левски 121, Пловдив, Бугарија. Направено во Кина.

Овој производ е во согласност со EN 71

PARALAJMËRIM PËR TË SHMANGUAR LËNDIMET RËNDË:

- PARALAJMËRIM** Kërkohet gjithmonë mbikëqyrja nga të rriturit.
- PARALAJMËRIM** Përdoreni gjithmonë në zona të sigurta.
- PARALAJMËRIM** Vishni gjithmonë këpucë të forta dhe helmëtë të rregulluar siç duhet.
- PARALAJMËRIM** Duhet të vishen pajisje mbrojtëse.
- PARALAJMËRIM** Të mos përdoret në trafik.
- PARALAJMËRIM** Inspektoni rregullisht makinën e kalimit dhe zëvendësoni komponentët e konsumuar sipas nevojës.
- PARALAJMËRIM** Ky produkt është i përshtatshëm për moshat 12–36 muajsh
- PARALAJMËRIM** Kur përdorni këtë produkt, kujdestari nuk duhet të largohet.
- PARALAJMËRIM** Para përdorimit, ju lutemi kontrolloni nëse të gjitha pjesët janë instaluar siç duhet dhe janë lidhur fort
- PARALAJMËRIM** Ky produkt duhet të montohet nga të rriturit për t'u siguruar që të gjithë komponentët të jenë të lidhur mirë përpara përdorimit.
- PARALAJMËRIM** Nuk është i destinuar për transport dhe nuk duhet të përdoret në rrugët e transportit publik
- PARALAJMËRIM** Mos e përdorni këtë makinë në pragjet e derës, shkallët ose zona të pabarabarta
- PARALAJMËRIM** Shmangni përdorimin dhe ruajtjen e zgjatur në mjedise të lagështa, të ftohta ose me temperaturë të lartë. Mbajeni larg zjarrit.
- PARALAJMËRIM** Mbajta maksimale është 25 kg, nuk duhet të përdoret mbi peshë.
- PARALAJMËRIM** Çift rrotullues i rekomanduar shtrëngues është 10 Nm për lidhësit
- PARALAJMËRIM** Përdoruesit dhe kujdestarët duhet ta lexojnë me kujdes këtë manual përpara përdorimit dhe ta mbajnë të sigurt për referencë në të ardhmen.
- PARALAJMËRIM** Nëse nuk përdoret sipas këtij manuali, mund të ndikojë në sigurinë e fëmijëve
- PARALAJMËRIM** Ju lutemi vishni pajisje mbrojtëse si helmëta, doreza, jastëkë gjunjësh dhe bërryla kur përdorni.



I. LISTA E PJSËVE TË PJSËVE

1. Kornizë (x1); 2. Shirit dore (x1); 3. Sedilja (x1); 4. Shporta e përparme (x1); 5. Komplet me rrota të përparme (x1); 6. Rrota e pasme (x1); 7. Manual (x1);

II. HAPAT E INSTALIMIT

1. Shirit dore; 2. Shporta e përparme; 3. Kornizë; 4. Shporta e përparme; 5. Kapak (Për qëllime mbrojtëse hiqeni dhe hidhjeni); 6. Komplet i rrotave të pasme; 7. Vendi; 8. Butoni për të lëvizur sediljen përpara dhe prapa;

KUJDESI DHE MIRËMBAJTJA

Për të mbrojtur fëmijët tuaj, ju lutemi kontrolloni dhe mirëmbani rregullisht këtë produkt. Fshijeni atë me një leckë të thatë. Në pjesët rrotulluese, të tilla si boshtet e rrotave, boshtet e timonit, duhet të shtohet rregullisht yndyrë e ngurtë për të siguruar një përdorim më të gjatë.

Kontrolloni rregullisht vidhat dhe pjesët. Zëvendësoni pjesët e dëmtuara nëse është e nevojshme. Ju lutemi ndiqni me kujdes manualin për të shmangur dëmtimet e panevojshme.

SHËNIME DHE KUJTIME:

Ky produkt shitet dhe përdoret vetëm në tregun vendas.

Ilustrimet në këtë manual janë për t'ju ndihmuar të kuptoni më mirë funksionimin dhe strukturën. Në rast të dallimeve të vogla midis produktit aktual dhe ilustrimeve, ju lutemi referojuni produktit aktual.

Për të përmirësuar cilësinë, ne mund të ndryshojmë një pjesë të strukturës dhe pamjes së produktit pa duke ju informuar.

Prodhuar për Kika Group Ltd., Vasil Levski 121, Plovdiv, Bullgari. Prodhuar në Kinë.
Ky produkt përputhet me EN 71

UPOZORENJE DA BISTE IZBJEGLI OZBILJNE POVREDE:



- UPOZORENJE** Uvijek je potreban nadzor odrasle osobe.
- UPOZORENJE** Uvijek koristite u sigurnim područjima.
- UPOZORENJE** Uvijek nosite čvrste cipele i pravilno podešenu kacigu.
- UPOZORENJE** Treba nositi zaštitnu opremu.
- UPOZORENJE** Ne koristiti u saobraćaju.
- UPOZORENJE** Redovno pregledavajte automobil za vožnju i po potrebi zamijenite istrošene komponente.
- UPOZORENJE** Ovaj proizvod je prikladan za uzrast od 12-36 mjeseci
- UPOZORENJE** Kada koristite ovaj proizvod, negovatelj ne smije napustiti.
- UPOZORENJE** Prije upotrebe provjerite da li su svi dijelovi pravilno instalirani i dobro spojeni
- UPOZORENJE** Ovaj proizvod trebaju sastaviti odrasle osobe kako bi se osiguralo da su sve komponente sigurno povezane prije upotrebe.
- UPOZORENJE** Nije namijenjen za transport i ne bi se trebao koristiti na putevima javnog prijevoza
- UPOZORENJE** Nemojte koristiti ovaj automobil na pragovima, stepenicama ili neravnim područjima
- UPOZORENJE** Izbjegavajte dugotrajnu upotrebu i skladištenje u vlažnim, hladnim ili visokim temperaturama. Držati dalje od vatre.
- UPOZORENJE** Maksimalna težina ležaja je 25 kg, ne treba ga koristiti preko težine.
- UPOZORENJE** Preporučeni moment zatezanja je 10 Nm za pričvršćivače
- UPOZORENJE** Korisnici i staratelji trebaju pažljivo pročitati ovaj priručnik prije upotrebe i čuvati ga za buduću upotrebu.
- UPOZORENJE** Ako se ne koristi prema ovom priručniku, može uticati na sigurnost djece
- UPOZORENJE** Prilikom upotrebe nosite zaštitnu opremu kao što su kacige, rukavice, štitnici za koljena i laktove.

I. LISTA DIJELOVA

1. Okvir (x1); 2. Ručka (x1); 3. Sjedalo (x1); 4. Prednja korpa (x1); 5. Set prednjih točkova (x1); 6. Zadnji točak (x1); 7. Priručnik (x1);

II. KORACI INSTALACIJE

1. ručka; 2. Prednja korpa; 3. Frame; 4. Prednja korpa; 5. Kapa (u svrhu zaštite skinite je i bacite); 6. Set zadnjih točkova; 7. Seat; 8. Dugme za pomeranje sedišta napred i nazad;

NJEGA I ODRŽAVANJE

Kako biste zaštitili svoju djecu, redovno pregledajte i održavajte ovaj proizvod. Obrišite ga suhom krpom.

Čvrstu mast treba redovno dodavati rotirajućim dijelovima kao što su osovine kotača, osovine upravljača kako bi se osigurala duža upotreba.

Redovno provjeravajte zavrtnje i dijelove. Zamijenite oštećene dijelove ako je potrebno. Pažljivo pratite uputstvo kako biste izbjegli nepotrebno oštećenje.

NAPOMENE I PODSJETNICI:

Ovaj proizvod se prodaje i koristi samo na domaćem tržištu.

Ilustracije u ovom priručniku pomažu vam da bolje razumijete rad i strukturu. U slučaju malih razlika između stvarnog proizvoda i ilustracija, pogledajte stvarni proizvod.

Kako bismo poboljšali kvalitetu, možemo promijeniti dio strukture i izgleda proizvoda bez obaveštavajući vas.

Proizvedeno za Kika Group Ltd., Vasil Levski 121, Plovdiv, Bugarska. Napravljeno u Kini.

Ovaj proizvod je usklađen sa EN 71

მნიშვნელოვანი! წაიკითხეთ ყურადღებით და შეინახეთ მომავალი მითითებისთვის.

გაფრთხილება

სერიოზული ტრავმის თავიდან ასაცილებლად:



გაფრთხილება

ყოველთვის საჭიროა ზრდასრულთა ზედამხედველობა.

გაფრთხილება

ყოველთვის გამოიყენეთ უსაფრთხო ადგილებში.

გაფრთხილება

ყოველთვის ატარეთ მყარი ფეხსაცმელი და სწორად მორგებული ჩაფხუტი.

გაფრთხილება

დამცავი აღჭურვილობა უნდა იყოს ნახმარი.

გაფრთხილება არ გამოიყენება მოძრაობაში.

გაფრთხილება რეგულარულად შეამოწმეთ სამგზავრო მანქანა და საჭიროების შემთხვევაში შეცვალეთ ნახმარი კომპონენტები.

გაფრთხილება

ეს პროდუქტი განკუთვნილია 12-36 თვის ასაკისთვის

გაფრთხილება

ამ პროდუქტის გამოყენებისას მომვლელმა არ უნდა დატოვოს.

გაფრთხილება

გამოყენებამდე, გთხოვთ, შეამოწმოთ, არის თუ არა ყველა ნაწილი სწორად დაყენებული და მჭიდროდ დაკავშირებული

გაფრთხილება

ეს პროდუქტი უნდა შეიკრიბოს მოზრდილებმა, რათა უზრუნველყონ, რომ ყველა კომპონენტი უსაფრთხოდ არის დაკავშირებული გამოყენებამდე.

გაფრთხილება

ის არ არის განკუთვნილი ტრანსპორტირებისთვის და არ უნდა იქნას გამოყენებული საზოგადოებრივი ტრანსპორტის გზებზე

გაფრთხილება

არ გამოიყენოთ ეს მანქანა კარების ზღურბლზე, კიბეებზე ან უსწორმასწორო ადგილებში გაფრთხილება მოერიდეთ ხანგრძლივ გამოყენებას და შენახვას ნესტიან, ცივ ან მაღალი ტემპერატურის გარემოში. დაიჭირეთ ცეცხლისგან მოშორებით.

გაფრთხილება

მაქსიმალური საკისარი არის 25 კგ, არ უნდა იქნას გამოყენებული წონაზე მეტი.

გაფრთხილება

გამაკრების რეკომენდებული ბრუნვის სიჩქარეა 10 Nm შესაკრავებისთვის

გაფრთხილება

მომხმარებლებმა და მომვლელებმა ყურადღებით უნდა წაიკითხონ ეს ინსტრუქცია

გაფრთხილება

გამოყენებამდე და შეინახონ იგი უსაფრთხოდ მომავალი მითითებისთვის. გაფრთხილება, თუ არ გამოიყენება ამ ინსტრუქციის მიხედვით, შეიძლება გავლენა იქონიოს ბავშვების უსაფრთხოებაზე

გაფრთხილება

გთხოვთ ატაროთ დამცავი აღჭურვილობა, როგორცაა ჩაფხუტი, ხელთათმანები, მუხლის ბალიშები და იდაყვის ბალიშები გამოყენებისას.

I. ნაწილების სია

1. ჩარჩო (x1);
2. სახელურის ზოლი (x1);
3. სავარძელი (x1);
4. წინა კალათა (x1);
5. წინა ბორბლების ნაკრები (x1);
6. უკანა ბორბალი (x1);
7. სახელმძღვანელო (x1);

II. ინსტალაციის ნაბიჯები

1. სახელური;
2. წინა კალათა;
3. ჩარჩო;
4. წინა კალათა;
5. თავსახური (დაცვის მიზნით მოიხსენით და გადაადგეთ);
6. უკანა ბორბლების ნაკრები;
7. სავარძელი;
8. ღილაკი სავარძლის წინ და უკან გადასადგილებლად;

გთხოვთ, შეასრულოთ იგივე ნაბიჯები საპირისპიროდ პროდუქტის დასაშლელად.

ზრუნვა და მოვლა

თქვენი შვილების დასაცავად, გთხოვთ, რეგულარულად შეამოწმოთ და შეინახოთ ეს პროდუქტი. გაწმინდეთ იგი მშრალი ქსოვილით.

მყარი ცხიმი რეგულარულად უნდა დაემატოს მბრუნავ ნაწილებს, როგორცაა ბორბლების ღერძები, სახელურების ღერძები, რათა დარწმუნდეთ, რომ უფრო ხანგრძლივი გამოყენებაა.

რეგულარულად შეამოწმეთ ხრახნები და ნაწილები. საჭიროების შემთხვევაში შეცვალეთ დაზიანებული ნაწილები. გთხოვთ, ყურადღებით მიჰყევით სახელმძღვანელოს, რათა თავიდან აიცილოთ არასაჭირო დაზიანება.

შენიშვნები და შესენებები:

ეს პროდუქტი მხოლოდ შიდა ბაზარზე იყიდება და გამოიყენება.

ამ სახელმძღვანელოში მოცემული ილუსტრაციები დაგეხმარებათ უკეთ გაიგოთ ოპერაცია და სტრუქტურა.

ფაქტობრივ პროდუქტსა და ილუსტრაციებს შორის მცირე განსხვავებები შეიძლება გთხვამდეთ, გთხოვთ, მიმართოთ რეალურ პროდუქტს.

ხარისხის გაუმჯობესების მიზნით, ჩვენ შეიძლება შევცვალოთ პროდუქტის ზოგიერთი სტრუქტურა და გარეგნობა გაცნობებთ.

დამზადებულია მშს კიკა ჯგუფისთვის, ვასილ ლევსკი 121, პლოვდივი, ბულგარეთი.

დამზადებულია ჩინეთში. ეს პროდუქტი შეესაბამება EN 71-ს

UPOZORENJE DA SE IZBJEGNE OZBILJNA POVREDA.

Nadzor nad odraslim ljudima je uvijek potreban.

UPOZORENJE Uvijek koristite u sigurnim područjima.

UPOZORENJE Uvijek nosi čvrste cipele i adekvatno prilagođenu kacigu.

Trebalo bi da se obučite zaštitna oprema.

UPOZORENJE DA SE NE KORISTI U SAOBRAĆAJU.

UPOZORENJE Redovno pregledajte vozilo i zamijenite istrošene komponente po potrebi.

UPOZORENJE Ovaj proizvod je pogodan za dob 12-36 mjeseci

UPOZORENJE Kada se koristi ovaj proizvod, skrbnik ne smije otići.

UPOZORENJE Prije upotrebe, molimo da provjerite da li su svi dijelovi ispravno instalirani i povezani usko

UPOZORENJE Ovaj proizvod bi trebao biti sastavljen od odraslih da bi se osiguralo da su sve komponente čvrsto povezane prije upotrebe.

UPOZORENJE Nije namijenjeno za prijevoz i ne smije se koristiti na javnim prijevoznim cestama

UPOZORENJE Nemojte koristiti ovaj automobil na vratima, stepenice, ili neravnomjeran područja

UPOZORENJE Izbjegavajte dugotrajno korištenje i skladištenje u vlažnim, hladnim, ili visokim temperaturnim okruženjima. Drži se dalje od vatre. Upozoravam da je maksimalni nosivost 25 kg, da se ne bi trebalo koristiti za težinu.

UPOZORENJE preporučeno zatezanje momenta je 10Nm za faksere

UPOZORENJE Korisnici i staratelji treba pažljivo pročitati ovaj priručnik prije korištenja i držati ga sigurno za buduću referencu.

UPOZORENJE Ako se ne koristi u skladu s ovim priručnikom, može utjecati na sigurnost djece

UPOZORENJE Molimo nosite zaštitnu opremu, kao što su kacige, rukavice, štitnici za koljena, i lakat jastučići prilikom korištenja.

**PARTS PARTS LIST**

1. Frame (X1); 2. Traka za rukovanje (x1); 3. Sedište (X1); 4. Prednja korpa (X1); 5. Prednji točak set (X1); 6. Kormilo (X1); 7. Priručnik (X1);

II. INSTALACIJSKI KORACI

1. Rukovanje u baru; 2. Prednji koš; 3. Okvir; 4. Prednja korpa; 5. Kap (za svrhu zaštite, skinite ga i bacite); 6. 7. Seat; 8. Dugme za pomicanje sjedišta naprijed i nazad;

OČISTI GA SA SUHOM KRPOM

Čvrsta mast treba redovno da se dodaje u rotirajuće dijelove, kao što su osovina kotača, ručna traka osovina kako bi bili sigurni da će se duže koristiti.

Redovno provjeravajte vijke i dijelove, ako je potrebno, zamijenite oštećene dijelove. Molim vas pažljivo slijedite uputstvo da izbjegnute nepotrebnu štetu.

OVAJ PROIZVOD SE PRODAJE I KORISTI NA DOMAĆEM TRŽIŠTU

Ilustracije u ovom priručniku su da vam pomognu da bolje razumete operaciju i strukturu. U slučaju manjih razlika između stvarnog proizvoda i ilustracija, molim obratite se na stvarni proizvod.

Da bismo poboljšali kvalitet, možemo da promijenimo strukturu i izgled proizvoda, a da vas ne informiramo.

Produkcija za Kika Group Ltd., Vasil Levski 121, Plovdiv, Bugarska. Napravljeno u Kini.

Ovaj proizvod je u skladu s EN 71

УВАГА ЩОБ УНИКНУТИ СЕРЙОЗНИХ ТРАВМ:



- ПОПЕРЕДЖЕННЯ** Завжди потрібен нагляд дорослих.
- ПОПЕРЕДЖЕННЯ** Завжди використовуйте в безпечних місцях.
- ПОПЕРЕДЖЕННЯ** Завжди носіть міцне взуття та правильно відрегульований шолом.
- ПОПЕРЕДЖЕННЯ** Необхідно використовувати засоби захисту.
- ПОПЕРЕДЖЕННЯ** Не використовувати в русі.
- ПОПЕРЕДЖЕННЯ** Регулярно перевіряйте автомобіль і замінійте зношені компоненти, якщо необхідно.
- ПОПЕРЕДЖЕННЯ** Цей продукт підходить для дітей віком від 12 до 36 місяців
- ПОПЕРЕДЖЕННЯ** Під час використання цього виробу особа, яка здійснює догляд, не повинна залишати його.
- ПОПЕРЕДЖЕННЯ** Перед використанням перевірте, чи всі частини встановлено належним чином і щільно з'єднані
- ПОПЕРЕДЖЕННЯ** Цей виріб мають збирати дорослі, щоб переконатися, що всі компоненти надійно з'єднані перед використанням.
- ПОПЕРЕДЖЕННЯ** Він не призначений для транспортування та не повинен використовуватися на дорогах громадського транспорту
- ПОПЕРЕДЖЕННЯ** Не використовуйте цей автомобіль на порогах, сходах або нерівних ділянках
- ПОПЕРЕДЖЕННЯ** Уникайте тривалого використання та зберігання у вологому, холодному або високотемпературному середовищі. Берегти від вогню.
- ПОПЕРЕДЖЕННЯ** Максимальна вага підшипника становить 25 кг, його не можна використовувати з надмірною вагою.
- ПОПЕРЕДЖЕННЯ** Рекомендований момент затягування кріплень становить 10 Нм
- ПОПЕРЕДЖЕННЯ** Користувачі та особи, які здійснюють догляд, повинні уважно прочитати цей посібник перед використанням і зберегти його для подальшого використання.
- ПОПЕРЕДЖЕННЯ** Якщо використовувати не відповідно до цього посібника, це може вплинути на безпеку дітей
- ПОПЕРЕДЖЕННЯ** Під час використання використовуйте захисне спорядження, таке як шоломи, рукавички, наколінники та налокітники.

I. ЧАСТИНИ ПЕРЕЛІК ДЕТАЛЕЙ

1. Рамка (x1); 2. Ручка (x1); 3. Сидіння (x1); 4. Передній кошик (x1); 5. Передня колісна пара (x1); 6. Заднє колесо (x1); 7. Інструкція (x1);

II. ЕТАПИ ВСТАНОВЛЕННЯ

1. Ручка; 2. Передній кошик; 3. Каркас; 4. Передній кошик; 5. Кепка (з метою захисту зніміть і викиньте); 6. Задня колісна пара; 7. Сидіння; 8. Кнопка переміщення сидіння вперед і назад;

ДОГЛЯД ТА ОБСЛУГОВУВАННЯ

Щоб захистити своїх дітей, будь ласка, регулярно перевіряйте та обслуговуйте цей виріб. Протріть його сухою тканиною. Слід регулярно додавати тверде мастило до обертових частин, таких як осі коліс, осі керма, щоб забезпечити тривале використання.

Регулярно перевіряйте гвинти та деталі. За потреби замініть пошкоджені деталі. Уважно дотримуйтесь інструкції, щоб уникнути непотрібних пошкоджень.

ПРИМІТКИ ТА НАГАДУВАННЯ:

Цей продукт продається та використовується лише на внутрішньому ринку.

Ілюстрації в цьому посібнику допоможуть вам краще зрозуміти роботу та структуру. У разі незначних відмінностей між фактичним продуктом та ілюстраціями, зверніться до фактичного продукту.

Щоб покращити якість, ми можемо змінити деякі структури та зовнішній вигляд продукту інформуючи вас.

Вироблено для Kika Group Ltd., Vasil Levski 121, Пловдив, Болгарія. Виготовлено в Китаї.

Цей продукт відповідає стандарту EN 71

UPOZORENJE KAKO BISTE IZBJEGLI OZBILJNE OZLJEDE:



- UPOZORENJE** Uvijek je potreban nadzor odrasle osobe.
- UPOZORENJE** Uvijek koristite u sigurnim područjima.
- UPOZORENJE** Uvijek nosite čvrste cipele i pravilno podešenu kacigu.
- UPOZORENJE** Treba nositi zaštitnu opremu.
- UPOZORENJE** Ne smije se koristiti u prometu.
- UPOZORENJE** Redovito pregledavajte vozilo za vožnju i po potrebi zamijenite istrošene komponente.
- UPOZORENJE** Ovaj proizvod je prikladan za uzrast od 12 do 36 mjeseci
- UPOZORENJE** Kada koristite ovaj proizvod, njegovatelj ne smije otići.
- UPOZORENJE** Prije uporabe provjerite jesu li svi dijelovi ispravno ugrađeni i čvrsto spojeni
- UPOZORENJE** Ovaj proizvod trebaju sastaviti odrasle osobe kako bi se osiguralo da su sve komponente sigurno spojene prije uporabe.
- UPOZORENJE** Nije namijenjen za prijevoz i ne smije se koristiti na cestama javnog prijevoza
- UPOZORENJE** Ne koristite ovaj automobil na pragovima, stepenicama ili neravnim područjima
- UPOZORENJE** Izbjegavajte dugotrajnu upotrebu i skladištenje u vlažnim, hladnim okruženjima ili okruženjima visoke temperature. Drzati dalje od vatre.
- UPOZORENJE** Maksimalna nosivost je 25 kg, ne smije se koristiti preko težine.
- UPOZORENJE** Preporučeni moment zatezanja je 10 Nm za pričvršćivače
- UPOZORENJE** Korisnici i njegovatelji trebaju pažljivo pročitati ovaj priručnik prije uporabe i čuvati ga za buduću upotrebu.
- UPOZORENJE** Ako se ne koristi u skladu s ovim priručnikom, može utjecati na sigurnost djece
- UPOZORENJE** Prilikom korištenja nosite zaštitnu opremu kao što su kacige, rukavice, štitnici za koljena i laktove.

I. DIJELOVI POPIS DIJELOVA

1. Okvir (x1); 2. Ručka (x1); 3. Sjedalo (x1); 4. Prednja košara (x1); 5. Set prednjih kotača (x1); 6. Stražnji kotač (x1); 7. Priručnik (x1);

II. KORACI INSTALACIJE

1. Ručka; 2. Prednja košara; 3. Okvir; 4. Prednja košara; 5. Kapa (radi zaštite, skinite je i bacite); 6. Set stražnjih kotača; 7. Sjedalo; 8. Gumb za pomicanje sjedala naprijed i nazad;

NJEGA I ODRŽAVANJE

Kako biste zaštitili svoju djecu, redovito provjeravajte i održavajte ovaj proizvod. Obrišite ga suhom krpom. Čvrstu mast treba redovito dodavati rotirajućim dijelovima kao što su osovine kotača, osovine upravljača kako bi se osigurala duža uporaba.

Redovito provjeravajte vijke i dijelove. Po potrebi zamijenite oštećene dijelove. Pažljivo slijedite priručnik kako biste izbjegli nepotrebno oštećenje.

BILJEŠKE I PODSJETNICI:

Ovaj proizvod se prodaje i koristi samo na domaćem tržištu.

Ilustracije u ovom priručniku vam pomažu da bolje razumijete rad i strukturu. U slučaju manjih razlika između stvarnog proizvoda i ilustracija, pogledajte stvarni proizvod.

Kako bismo poboljšali kvalitetu, možemo promijeniti dio strukture i izgleda proizvoda bez informirajući vas.

Proizvedeno za Kika Group Ltd., Vasil Levski 121, Plovdiv, Bugarska. Proizvedeno u Kini.
Ovaj proizvod je u skladu s EN 71

VAROVÁNÍ
ABYSTE SE VYHNALI VÁŽNÉMU ZRANĚNÍ:**VAROVÁNÍ** Vždy je vyžadován dohled dospělé osoby.**VAROVÁNÍ** Vždy používejte v bezpečných oblastech.**VAROVÁNÍ** Vždy používejte pevnou obuv a správně nastavenou přílbu.**VAROVÁNÍ** Je třeba nosit ochranné vybavení.**VAROVÁNÍ** Nepoužívejte v provozu.**VAROVÁNÍ** Pravidelně kontrolujte jedoucí vůz a podle potřeby vyměňte opotřebované součásti.**VAROVÁNÍ** Tento produkt je vhodný pro věk 12-36 měsíců**VAROVÁNÍ** Při používání tohoto výrobku nesmí ošetřovatel odejít.**VAROVÁNÍ** Před použitím zkontrolujte, zda jsou všechny díly správně nainstalovány a pevně připojeny**VAROVÁNÍ** Tento výrobek by měly sestavit dospělí, aby bylo zajištěno, že jsou všechny součásti před použitím bezpečně připojeny.**VAROVÁNÍ** Není určen k přepravě a neměl by být používán na komunikacích veřejné dopravy**VAROVÁNÍ** Nepoužívejte tento vůz na prahech, schodech nebo nerovných plochách**VAROVÁNÍ** Vyhněte se dlouhodobému používání a skladování ve vlhkém, chladném nebo vysokoteplotním prostředí. Držte se dál od ohně.**VAROVÁNÍ** Maximální nosnost je 25 kg, neměla by být používána s nadváhou.**VAROVÁNÍ** Doporučený utahovací moment pro spojovací prvky je 10 Nm**VAROVÁNÍ** Uživatelé a správci by si měli před použitím pečlivě přečíst tento návod a uschovat jej pro budoucí použití.**VAROVÁNÍ** Pokud se nepoužívá v souladu s tímto návodem, může to ovlivnit bezpečnost dětí**VAROVÁNÍ** Při používání používejte ochranné pomůcky, jako jsou helmy, rukavice, chrániče kolen a loktů.**I. DÍLY SEZNAM DÍLŮ**

1. Rám (x1); 2. Řídítka (x1); 3. Sedadlo (x1); 4. Přední koš (x1); 5. Sada předních kol (x1); 6. Zadní kolo (x1); 7. Manuál (x1);

II. KROKY INSTALACE

1. Řídítka; 2. Přední koš; 3. Rám; 4. Přední koš; 5. Víčko (z důvodu ochrany jej sundejte a vyhoďte); 6. Sada zadních kol; 7. Sedadlo; 8. Tlačítko pro posunutí sedadla dopředu a dozadu;

PÉČE A ÚDRŽBA

Pro ochranu vašich dětí prosím pravidelně kontrolujte a udržujte tento výrobek. Otřete jej suchým hadříkem.

Tuhé mazivo by mělo být pravidelně přidáváno do rotujících částí, jako jsou osy kol, osy řídítek, aby se zajistilo delší používání.

Pravidelně kontrolujte šrouby a díly. V případě potřeby poškozené díly vyměňte. Dodržujte prosím pečlivě návod, abyste předešli zbytečnému poškození.

POZNÁMKY A PŘIPOMENUTÍ:

Tento výrobek se prodává a používá pouze na domácím trhu.

Ilustrace v tomto návodu vám mají pomoci lépe porozumět ovládání a struktuře. V případě malých rozdílů mezi skutečným produktem a ilustracemi se prosím obraťte na skutečný produkt.

Za účelem zlepšení kvality můžeme změnit část struktury a vzhledu produktu bez informovat vás.

Vyrobeno pro Kika Group Ltd., Vasil Levski 121, Plovdiv, Bulharsko. Vyrobeno v Číně.**Tento výrobek vyhovuje normě EN 71**

POZOR
ABY SA VYHNAL VÁŽNEMU ZRANENIAM:



VAROVANIE Vždy je potrebný dohľad dospeljej osoby.

VAROVANIE Vždy používajte na bezpečných miestach.

VAROVANIE Vždy noste pevnú obuv a správne nastavenú prilbu.

VAROVANIE Noste ochranné pomôcky.

VAROVANIE Nepoužívať v premávke.

VAROVANIE Pravidelne kontrolujte jazdiace vozidlo a podľa potreby vymeňte opotrebované komponenty.

VAROVANIE Tento produkt je vhodný pre vek 12-36 mesiacov

VAROVANIE Pri používaní tohto výrobku opatrovateľ nesmie odísť.

VAROVANIE Pred použitím skontrolujte, či sú všetky diely správne nainštalované a pevne pripojené

VAROVANIE Tento výrobok by mali zostaviť dospelé osoby, aby sa pred použitím ubezpečili, že sú všetky komponenty bezpečne pripojené.

VAROVANIE Nie je určený na prepravu a nemá by sa používať na cestách verejnej dopravy

VAROVANIE Nepoužívajte toto auto na prahoch dverí, schodoch alebo na nerovných plochách

VAROVANIE Vyhňte sa dlhodobému používaniu a skladovaniu vo vlhkom, chladnom alebo vysokoteplotnom prostredí. Drž sa ďalej od ohňa.

VAROVANIE Maximálna nosnosť je 25 kg, nemala by sa používať s nadmernou hmotnosťou.

VAROVANIE Odporúčany ťahovací moment pre upevňovacie prvky je 10 Nm

VAROVANIE Používatelia a správcovia by si mali pred použitím pozorne prečítať tento návod a bezpečne ho uschovať pre budúce použitie.

VAROVANIE Ak sa nepoužíva v súlade s týmto návodom, môže to mať vplyv na bezpečnosť detí

VAROVANIE Pri používaní noste ochranné prostriedky, ako sú prilby, rukavice, chrániče kolien a laktov.

I. ZOZNAM DIELOV

1. Rám (x1); 2. Riadidlá (x1); 3. Sedadlo (x1); 4. Predný košík (x1); 5. Sada predných kolies (x1); 6. Zadné koleso (x1); 7. Manuál (x1);

II. KROKY INŠTALÁCIE

1. Riadidlá; 2. Predný košík; 3. Rám; 4. Predný košík; 5. Uzáver (z dôvodu ochrany ho zložte a vyhodte); 6. Súprava zadných kolies; 7. Sedadlo; 8. Tlačidlo na posunutie sedadla dopredu a dozadu;

STAROSTLIVOSŤ A ÚDRŽBA

Aby ste ochránili svoje deti, pravidelne kontrolujte a udržiavajte tento výrobok. Utrite ho suchou handričkou.

Tuhé mazivo by sa malo pravidelne pridávať do rotujúcich častí, ako sú osky kolies, osy riadidiel, aby sa zabezpečilo dlhšie používanie.

Pravidelne kontrolujte skrutky a diely. V prípade potreby poškodené diely vymeňte. Prosím, pozorne si prečítajte návod, aby ste predišli zbytočnému poškodeniu.

POZNÁMKY A PRIPOMIENKY:

Tento výrobok sa predáva a používa iba na domácom trhu.

Ilustrácie v tomto návode vám majú pomôcť lepšie pochopiť fungovanie a štruktúru. V prípade malých rozdielov medzi skutočným produktom a obrázkami si pozrite skutočný produkt.

Abyste zlepšili kvalitu, môžeme zmeniť časť štruktúry a vzhľadu produktu bez informovať vás.

Vyrobéné pre Kika Group Ltd., Vasil Levski 121, Plovdiv, Bulharsko. Vyrobéné v Číne.

Tento výrobok vyhovuje norme EN 71

**OPOZORILO
DA SE IZOGNETE HUDIM POŠKODBAM:**

- OPOZORILO** Vedno je potreben nadzor odrasle osebe.
- OPOZORILO** Vedno uporabljajte na varnem območju.
- OPOZORILO** Vedno nosite čvrste čevlje in pravilno nastavljeno čelado.
- OPOZORILO** Nositi je treba zaščitno opremo.
- OPOZORILO** Ni za uporabo v prometu.
- OPOZORILO** Redno pregledujte vozilo za vožnjo in po potrebi zamenjajte obrabljene komponente.
- OPOZORILO** Ta izdelek je primeren za starost 12-36 mesecev
- OPOZORILO** Med uporabo tega izdelka negovalec ne sme oditi.
- OPOZORILO** Pred uporabo preverite, ali so vsi deli pravilno nameščeni in tesno povezani
- OPOZORILO** Ta izdelek naj sestavijo odrasle osebe, da zagotovijo, da so vse komponente varno povezane pred uporabo.
- OPOZORILO** Ni namenjen za prevoz in se ga ne sme uporabljati na cestah javnega prometa
- OPOZORILO** Tega avtomobila ne uporabljajte na pragu, stopnišču ali neravnih površinah
- OPOZORILO** Izogibajte se dolgotrajni uporabi in shranjevanju v vlažnem, hladnem ali visokotemperaturnem okolju. Ne približujte se ognju.
- OPOZORILO** Največja nosilnost je 25 kg, zato je ne smete uporabljati preko teže.
- OPOZORILO** Priporočeni zatezni moment je 10 Nm za pritrdilne elemente
- OPOZORILO** Uporabniki in skrbniki naj pred uporabo natančno preberejo ta priročnik in ga shranijo za prihodnjo uporabo.
- OPOZORILO** Če se ne uporablja v skladu s tem priročnikom, lahko vpliva na varnost otrok
- OPOZORILO** Med uporabo nosite zaščitno opremo, kot so čelade, rokavice, ščitniki za kolena in komolce.

I. DELI SEZNAM DELOV

1. Okvir (x1); 2. Ročaj (x1); 3. Sedež (x1); 4. Prednja košara (x1); 5. Komplet sprednjih koles (x1); 6. Zadnje kolo (x1); 7. Priročnik (x1);

II. KORAKI NAMESTITVE

1. Ročaj; 2. Sprednja košara; 3. Okvir; 4. Sprednja košara; 5. Kapa (zaradi zaščite jo snemite in zavrzite); 6. Zadnja kolesna garnitura; 7. Sedež; 8. Gumb za premikanje sedeža naprej in nazaj;

NEGA IN VZDRŽEVANJE

Za zaščito vaših otrok redno pregledujte in vzdržujte ta izdelek. Obrišite ga s suho krpo. Trdno mast je treba redno dodajati vrtljivim delom, kot so osi koles, osi krmila, da zagotovite daljšo uporabo. Redno preverjajte vijake in dele. Po potrebi zamenjajte poškodovane dele. Pazljivo upoštevajte priročnik, da preprečite nepotrebno škodo.

OPOMBE IN OPOMNIKI:

Ta izdelek se prodaja in uporablja samo na domačem trgu. Ilustracije v tem priročniku vam pomagajo bolje razumeti delovanje in zgradbo. V primeru manjših razlik med dejanskim izdelkom in ilustracijami si oglejte dejanski izdelek. Da bi izboljšali kakovost, lahko spremenimo nekatere strukture in videz izdelka brez vas obveščam.

Proizvedeno za Kika Group Ltd., Vasil Levski 121, Plovdiv, Bolgarija. Izdelano na Kitajskem.
Ta izdelek je v skladu z EN 71

**FIGYELEM
A SÚLYOS SÉRÜLÉS ELKERÜLÉSÉHEZ:**

- FIGYELMEZTETÉS** Mindig felnőtt felügyelete szükséges.
- FIGYELMEZTETÉS** Mindig biztonságos helyen használja.
- FIGYELMEZTETÉS** Mindig viseljen erős cipőt és megfelelően beállított sisakot.
- FIGYELMEZTETÉS** Védőfelszerelést kell viselni.
- FIGYELMEZTETÉS** Nem használható forgalomban.
- FIGYELMEZTETÉS** Rendszeresen ellenőrizze a felszálló autót, és szükség esetén cserélje ki a kopott alkatrészeket.
- FIGYELMEZTETÉS** Ez a termék 12-36 hónapos korosztály számára alkalmas
- FIGYELMEZTETÉS** A termék használata közben a gondozó nem hagyhatja el.
- FIGYELMEZTETÉS** Használat előtt ellenőrizze, hogy minden alkatrész megfelelően van-e beszerelve és szorosan csatlakoztatva
- FIGYELMEZTETÉS** Ezt a terméket felnőtteknek kell összeszerelniük, hogy használat előtt minden alkatrész biztonságosan csatlakoztatva legyenek.
- FIGYELMEZTETÉS** Nem szállításra szolgál, és nem szabad tömegközlekedési utakon használni
- FIGYELMEZTETÉS** Ne használja ezt az autót küszöbön, lépcsőn vagy egyenetlen helyeken
- FIGYELMEZTETÉS** Kerülje a nedves, hideg vagy magas hőmérsékletű környezetben való hosszan tartó használatot és tárolást. Tartsd távol magad a tűztől.
- FIGYELMEZTETÉS** A maximális csapágy 25 kg, nem szabad túlsúlyban használni.
- FIGYELMEZTETÉS** A rögzítőelemek ajánlott meghúzási nyomatéka 10 Nm
- FIGYELMEZTETÉS** A felhasználóknak és gondozóknak figyelmesen olvassák el ezt a kézikönyvet használat előtt, és őrizzék meg a későbbi használatra.
- FIGYELMEZTETÉS** Ha nem a jelen kézikönyvnek megfelelően használják, az veszélyeztetheti a gyermekek biztonságát
- FIGYELMEZTETÉS** Használat közben viseljen védőfelszerelést, például sisakot, kesztyűt, térd- és könyökvédőt.

I. ALKATRÉSZEK ALKATRÉSZLISTA

1. Keret (x1); 2. Fogantyú (x1); 3. Ülés (x1); 4. Első kosár (x1); 5. Első kerékkészlet (x1); 6. Hátsó kerék (x1); 7. Kézikönyv (x1);

II. TELEPÍTÉSI LÉPÉSEK

1. Fogantyú; 2. Első kosár; 3. Keret; 4. Első kosár; 5. Kupak (Védelmi célból vegye le és dobja ki); 6. Hátsó kerékkészlet; 7. Ülés; 8. Az ülés előre és hátra mozgására szolgáló gomb;

GONDOZÁS ÉS KARBANTARTÁS

Gyermekei védelme érdekében kérjük, rendszeresen ellenőrizze és tartsa karban ezt a terméket. Törölje le száraz ruhával. Rendszeresen szilárd szírt kell hozzáadni a forgó alkatrészekhez, például a keréktengelyekhez, a kormány tengelyeihez, hogy biztosítsa a hosszabb használatot.

Rendszeresen ellenőrizze a csavarokat és az alkatrészeket. Szükség esetén cserélje ki a sérült részeket. Kérjük, gondosan kövesse a kézikönyvet, hogy elkerülje a szükségtelen károsodást.

MEGJEGYZÉSEK ÉS EMLÉKEZTETŐK:

Ezt a terméket csak a hazai piacon értékesítik és használják.

A kézikönyvben található illusztrációk a működés és a szerkezet jobb megértését szolgálják. A tényleges termék és az illusztrációk közötti csekély eltérések esetén kérjük, nézze meg a tényleges terméket.

A minőség javítása érdekében a termék szerkezetén és megjelenésén változtathatunk anélkül, hogy tájékoztatva Önt.

A Kika Group Ltd., Vasil Levski 121, Plovdiv, Bulgária számára készült. Kínában készült.
Ez a termék megfelel az EN 71 szabványnak

ԶԳՈՒՇԱՑՈՒՄ

ԼՈՒՐՁ ԳՆԱՍՎԱԾԵՔՆԵՐԻՑ ԽՈՍՆԵԼՈՒ ԶԱՄԱՐ.



ԶԳՈՒՇԱՑՈՒՄ Մեծահասակների հսկողությունը միշտ պահանջվում է:

ԶԳՈՒՇԱՑՈՒՄ Միշտ օգտագործեք անվտանգ վայրերում:

ԶԳՈՒՇԱՑՈՒՄ Միշտ կրեք ամուր կոշիկներ և ճիշտ կարգավորված սաղավարտ:

ԶԳՈՒՇԱՑՈՒՄ Պետք է կրել պաշտպանիչ սարքավորումներ:

ԶԳՈՒՇԱՑՈՒՄ Զօգտագործել երթևեկության ժամանակ:

ԶԳՈՒՇԱՑՈՒՄ Պարբերաբար ստուգեք նստած մեքենան և անհրաժեշտության դեպքում փոխարինեք մաշված բաղադրիչները:

ԶԳՈՒՇԱՑՈՒՄ Այս ապրանքը հարմար է 12-36 ամսական տարիքի համար

ԶԳՈՒՇԱՑՈՒՄ Այս ապրանքն օգտագործելիս խնամակալը չպետք է հեռանա:

ԶԳՈՒՇԱՑՈՒՄ Օգտագործելուց առաջ խնդրում ենք ստուգել՝ արդյոք բոլոր մասերը ճիշտ են տեղադրված և սերտորեն միացված են

ԶԳՈՒՇԱՑՈՒՄ Այս ապրանքը պետք է հավաքվի մեծահասակների կողմից՝ ապահովելու համար, որ բոլոր բաղադրիչներն ապահով կերպով միացված են օգտագործելուց առաջ:

ԶԳՈՒՇԱՑՈՒՄ Այն նախատեսված չէ տրանսպորտի համար և չպետք է օգտագործվի հասարակական տրանսպորտի ճանապարհներիս

ԶԳՈՒՇԱՑՈՒՄ Մի օգտագործեք այս մեքենան դռների, աստիճանների կամ անհարթ վայրերում

ԶԳՈՒՇԱՑՈՒՄ Խուսափեք երկարատև օգտագործումից և պահպանումից խոնավ, սառը կամ բարձր ջերմաստիճանի միջավայրում: Դռնու պահել կրակից.

ԶԳՈՒՇԱՑՈՒՄ Առավելագույն առանցքակալը 25 կգ է, այն չպետք է օգտագործվի ծանրության վրա:

ԶԳՈՒՇԱՑՈՒՄ Խստացման առաջարկվող ոլորող մոմենտը 10 Նմ է ամրացումների համար

ԶԳՈՒՇԱՑՈՒՄ Օգտագործողները և խնամակալները պետք է ուշադիր կարդան այս ձեռնարկը նախքան օգտագործելը և ապահով պահեն այն ապագա հղումների համար:

ԶԳՈՒՇԱՑՈՒՄ Եթե այս ձեռնարկի համաձայն չօգտագործվի, դա կարող է ազդել երեխաների անվտանգության վրա

ԶԳՈՒՇԱՑՈՒՄ Խնդրում ենք օգտագործել պաշտպանիչ սարքավորումներ, ինչպիսիք են սաղավարտները, ձեռնոցները, ծնկների բարձիկներն ու արմուկների բարձիկները:

I. ՄԱՍԵՐԻ ՑԱԿ

1. Շրջանակ (x1); 2. Բռնակ (x1); 3. Նստատեղ (x1); 4. Առջևի զամբյուղ (x1); 5. Առջևի անիվի հավաքածու (x1); 6. Դռնակի անիվ (x1); 7. Ձեռնարկ (x1);

II. ՏԵՂԱԴՐՄԱՆ ԶԱՅԵՐ

1. Բռնակ բար; 2. Առջևի զամբյուղ; 3. Շրջանակ; 4. Առջևի զամբյուղ; 5. Գլխարկ (Պաշտպանության նպատակով հանեք այն և դնե՛ն նետեք); 6. Դռնակի անիվի հավաքածու; 7. Նստատեղ; 8. Նստատեղը առաջ և հետ տեղափոխելու կոճակ;

ԽՆԱՄՔ ԵՎ ՊԱՅՊԱՆՈՒՄ

Ձեր երեխաներին պաշտպանելու համար խնդրում ենք պարբերաբար ստուգել և պահպանել այս ապրանքը: Սրբեք այն չոր շրոթով:

Պտտվող մասերին, ինչպիսիք են անիվի առանցքները, դեկի առանցքները, պետք է պարբերաբար պինդ քսուք ավելացնել՝ ավելի երկար օգտագործելու համար:

Պարբերաբար ստուգեք պտուտակները և մասերը: Անհրաժեշտության դեպքում փոխարինեք վնասված մասերը: Խնդրում ենք ուշադիր հետևել ձեռնարկին, որպեսզի խուսափեք ավելորդ վնասներից:

Նշումներ և հիշեցումներ.

Այս ապրանքը վաճառվում և օգտագործվում է միայն ներքին շուկայում:

Այս ձեռնարկի նկարագրողումները կօգնեն ձեզ ավելի լավ հասկանալ գործողությունը և կառուցվածքը: Փաստացի արտադրանքի և նկարագրողումների միջև չկան տարբերությունների դեպքում խնդրում ենք դիմել իրական արտադրանքին:

Որակը բարելավելու համար մենք կարող ենք փոխել արտադրանքի կառուցվածքն ու տեսքը առանց դրա տեղեկացնելով ձեզ.

Արտադրված է Kika Group Ltd.-ի համար, Vasil Levski 121, Plovdiv, Bulgaria: Արտադրված է Չինաստանում. Այս ապրանքը համապատասխանում է EN 71-ին

HOIATUS TÖSISTE VIGASTUSTE VÄLTIMISEKS:



- HOIATUS** Alati on vajalik täiskasvanu järelevalve.
- HOIATUS** Kasutage alati ohututes kohtades.
- HOIATUS** Kandke alati tugevaid kingi ja õigesti reguleeritud kiivrit.
- HOIATUS** Kanda tuleb kaitsevarustust.
- HOIATUS** Mitte kasutada liikluses.
- HOIATUS** Kontrollige sõiduautot regulaarselt ja vajadusel vahetage kulunud osad välja.
- HOIATUS** See toode sobib vanusele 12-36 kuud
- HOIATUS** Selle toote kasutamisel ei tohi hooldaja lahkuda.
- HOIATUS** Enne kasutamist kontrollige, kas kõik osad on korralikult paigaldatud ja tihedalt ühendatud
- HOIATUS** Selle toote peaksid kokku panema täiskasvanud, et kõik komponendid oleksid enne kasutamist kindlalt ühendatud.
- HOIATUS** See ei ole ette nähtud transportimiseks ja seda ei tohiks kasutada ühistranspordi teedel
- HOIATUS** Ärge kasutage seda autot lävedel, treppidel ega ebatasasel kohtadel
- HOIATUS** Vältige pikaajalist kasutamist ja ladustamist niiskes, külmas või kõrge temperatuuriga keskkonnas. Hoia tulest eemale.
- HOIATUS** Maksimaalne laager on 25 kg, seda ei tohi kasutada ülekaal.
- HOIATUS** Kinnitusdetailide soovitatav pingutusmoment on 10 Nm
- HOIATUS** Kasutajad ja hooldajad peaksid selle juhendi enne kasutamist hoolikalt läbi lugema ja edaspidiseks kasutamiseks alles hoidma.
- HOIATUS** Kui seda ei kasutata vastavalt käesolevale juhendile, võib see mõjutada laste ohutust
- HOIATUS** Palun kandke kasutamise ajal kaitsevarustust, nagu kiivrid, kindad, põlve- ja küünarnukikaitseid.

I. OSAD OSADE LOEND

1. Raam (x1); 2. Juhtraud (x1); 3. Iste (x1); 4. Esikorv (x1); 5. Esirattakomplekt (x1); 6. Tagumine ratas (x1); 7. Käsiraamat (x1);

II. PAIGALDAMISE ETAPIID

1. Juhtraud; 2. Esikorv; 3. Raam; 4. Esikorv; 5. Kork (kaitse eesmärgil võtke see ära ja visake minema); 6. Tagarataste komplekt; 7. Iste; 8. Nupp istme edasi-tagasi liigutamiseks;

HOOLDUS JA HOOLDUS

Oma laste kaitsmiseks kontrollige ja hooldage seda toodet regulaarselt. Pühkige see kuiva lapiga puhtaks. Pöörlevatele osadele, nagu ratasteljed, juhtraua teljed, tuleks regulaarselt lisada tahket määrät, et tagada pikem kasutamine. Kontrollige regulaarselt kruvisid ja osi. Vajadusel asendage kahjustatud osad. Järgige hoolikalt kasutusjuhendit, et vältida tarbetuid kahjustusi.

MÄRKUSED JA MEELDETULETUSED:

Seda toodet müüakse ja kasutatakse ainult siseturul.

Selle juhendi illustatsioonid aitavad teil toimimist ja ülesehitust paremini mõista. Väikeste erinevuste korral tegeliku toote ja illustatsioonide vahel vaadake tegelikku toodet.

Kvaliteedi parandamiseks võime muuta osa toote struktuurist ja välimusest ilma teid teavitades.

Toodetud ettevõttele Kika Group Ltd., Vasil Levski 121, Plovdiv, Bulgaaria. Toodetud Hiinas.
See toode vastab standardile EN 71

**ĮSPĖJIMAS
KAD IŠVENGTI RIMTŲ SUŽALOJIMŲ:**

ĮSPĖJIMAS Visada reikalinga suaugusiųjų priežiūra.

ĮSPĖJIMAS Visada naudokite saugiose vietose.

ĮSPĖJIMAS Visada dėvėkite tvirtus batus ir tinkamai sureguliuotą šalną.

ĮSPĖJIMAS Reikia dėvėti apsaugines priemones.

ĮSPĖJIMAS Nenaudoti eisme.

ĮSPĖJIMAS Reguliariai tikrinkite važiuojantį automobilį ir prireikus pakeiskite susidėvėjusius komponentus.

ĮSPĖJIMAS Šis gaminys tinka 12-36 mėnesių amžiaus

ĮSPĖJIMAS Naudojant šį gaminį, slaugytojas neturi išeiti.

ĮSPĖJIMAS Prieš naudodami patikrinkite, ar visos dalys yra tinkamai sumontuotos ir tvirtai sujungtos

ĮSPĖJIMAS Šį gaminį turi surinkti suaugusieji, kad visi komponentai būtų tvirtai prijungti prieš naudodami.

ĮSPĖJIMAS Jis nėra skirtas transportuoti ir neturėtų būti naudojamas viešojo transporto keliuose

ĮSPĖJIMAS Nenaudokite šio automobilio ant durų laiptų, laiptų ar nelygių vietų

ĮSPĖJIMAS Venkite ilgo naudojimo ir laikymo drėgnoje, šaltoje arba aukštoje temperatūroje. Laikykitės atokiau nuo ugnies.

ĮSPĖJIMAS Didžiausias guolis yra 25 kg, jo negalima naudoti per daug.

ĮSPĖJIMAS Rekomenduojamas tvirtinimo detalių priveržimo momentas yra 10 Nm

ĮSPĖJIMAS Vartotojai ir prižiūrėtojai turėtų atidžiai perskaityti šį vadovą prieš naudodami ir saugoti jį ateityje. **ĮSPĖ-**

JIMAS Jei nenaudojate pagal šį vadovą, tai gali turėti įtakos vaikų saugumui

ĮSPĖJIMAS Naudodami dėvėkite apsaugines priemones, pvz., šalmsus, pirštines, kelių ir alkūnių pagalvėles.

I. DALYS DALIŲ SĄRAŠAS

1. Rėmas (x1); 2. Rankenėlė (x1); 3. Sėdynės (x1); 4. Priekinis krepšelis (x1); 5. Priekinių ratų komplektas (x1); 6. Galinis ratas (x1); 7. Rankinis (x1);

II. DIEGIMO ŽINGSNIAI

1. Vairas; 2. Priekinis krepšelis; 3. Rėmas; 4. Priekinis krepšelis; 5. Dangtelis (Apsaugos tikslais nuimkite ir išmeskite); 6. Galinių ratų komplektas; 7. Sėdynė; 8. Mygtukas sėdynei perstumti pirmyn ir atgal;

PRIEŽIŪRA IR PRIEŽIŪRA

Norėdami apsaugoti savo vaikus, reguliariai tikrinkite ir prižiūrėkite šį gaminį. Nuvalykite jį sausa šluoste.

Norint užtikrinti ilgesnį naudojimą, besisukančios dalys, pvz., ratų ašys, vairo ašys, turi būti reguliariai pilami kieto tepalo.

Reguliariai tikrinkite varžtus ir dalis. Jei reikia, pakeiskite pažeistas dalis. Atidžiai vadovaukitės vadovu, kad išvengtumėte nereikalingos žalos.

PASTABOS IR PRIMINIMAI:

Šis produktas parduodamas ir naudojamas tik vidaus rinkoje.

Šiame vadove pateiktos iliustracijos padės jums geriau suprasti veikimą ir struktūrą. Jei yra nedidelių skirtumų tarp tikrojo gaminio ir iliustracijų, žiūrėkite tikrąjį gaminį.

Siekdami pagerinti kokybę, galime pakeisti dalį gaminio struktūros ir išvaizdos be jus informuojant.

Pagaminta Kika Group Ltd., Vasil Levski 121, Plovdiv, Bulgarija. Pagaminta Kinijoje.

Šis gaminys atitinka EN 71

BRĪDINĀJUMS LAI IZVAIRĪTIES NO NOPIETNIEM SAVAINOJUMIEM:



- BRĪDINĀJUMS** Vienmēr nepieciešama pieaugušo uzraudzība.
- BRĪDINĀJUMS** Vienmēr izmantojiet drošās zonās.
- BRĪDINĀJUMS** Vienmēr valkājiet izturīgus apavus un pareizi noregulētu ķiveri.
- BRĪDINĀJUMS** Jāvalkā aizsargapriekojums.
- BRĪDINĀJUMS** Nelietot satiksmē.
- BRĪDINĀJUMS** Regulāri pārbaudiet uzbraucamo automašīnu un vajadzības gadījumā nomainiet lietotās detaļas.
- BRĪDINĀJUMS** Šis produkts ir piemērots 12-36 mēnešu vecumam
- BRĪDINĀJUMS** Lietojot šo produktu, aprūpētājs nedrīkst atstāt.
- BRĪDINĀJUMS** Pirms lietošanas pārbaudiet, vai visas detaļas ir pareizi uzstādītas un cieši savienotas
- BRĪDINĀJUMS** Šis produkts ir jāsamontē pieaugušajiem, lai pirms lietošanas pārlicinātos, ka visas sastāvdaļas ir droši savienotas.
- BRĪDINĀJUMS** Tas nav paredzēts pārvadāšanai un to nedrīkst izmantot sabiedriskā transporta ceļos
- BRĪDINĀJUMS** Neizmantojiet šo automašīnu uz sliekšņiem, kāpnēm vai nelīdzenām vietām
- BRĪDINĀJUMS** Izvairieties no ilgstošas lietošanas un uzglabāšanas mitrā, aukstā vai augstā temperatūrā. Sargāt no uguns.
- BRĪDINĀJUMS** Maksimālais guļtnis ir 25 kg, to nedrīkst izmantot, ja svars pārsniedz svaru.
- BRĪDINĀJUMS** Ieteicamais stiprinājumu pievilkšanas griezes moments ir 10 Nm
- BRĪDINĀJUMS** Lietotājiem un aprūpētājiem pirms lietošanas rūpīgi jāizlasa šī rokasgrāmata un jāglabā tā drošībā turpmākai uzziņai.
- BRĪDINĀJUMS** Ja netiek lietots saskaņā ar šo rokasgrāmatu, tas var ietekmēt bērnu drošību
- BRĪDINĀJUMS** Lietojot, lūdzu, valkājiet aizsargapriekojumu, piemēram, ķiveres, cimdus, ceļgalu un elkoņu sargus.

I. DAĻU DETAĻU SARAKSTS

1. Rāmīs (x1); 2. Rokturis (x1); 3. Sēdeklis (x1); 4. Priekšējais grozs (x1); 5. Priekšējo riteņu komplekts (x1); 6. Aizmugurējais ritenis (x1); 7. Rokasgrāmata (x1);

II. UZSTĀDĪŠANAS SOĻI

1. Rokturis; 2. Priekšējais grozs; 3. Rāmīs; 4. Priekšējais grozs; 5. Vāciņš (Aizsardzības nolūkos noņemiet to un izmetiet); 6. Aizmugurējo riteņu komplekts; 7. Sēdeklis; 8. Poga sēdekļa pārvietošanai uz priekšu un atpakaļ;

APKOPE UN UZTURĒŠANA

Lai aizsargātu savus bērnus, lūdzu, regulāri pārbaudiet un apkopiet šo izstrādājumu. Noslaukiet to tīru ar sausu drānu. Cietā smērviela regulāri jāpievieno rotējošām daļām, piemēram, riteņu asīm, stūres asīm, lai nodrošinātu ilgāku lietošanu. Regulāri pārbaudiet skrūves un detaļas. Ja nepieciešams, nomainiet bojātās detaļas. Lūdzu, rūpīgi ievērojiet rokasgrāmatu, lai izvairītos no nevajadzīgiem bojājumiem.

PIEZĪMES UN ATGĀDINĀJUMI:

Šo produktu pārdod un izmanto tikai vietējā tirgū.

Ilustrācijas šajā rokasgrāmatā ir paredzētas, lai palīdzētu jums labāk izprast darbību un struktūru. Ja pastāv nelielas atšķirības starp faktisko produktu un ilustrācijām, lūdzu, skatiet faktisko produktu.

Lai uzlabotu kvalitāti, mēs varam mainīt daļu no produkta struktūras un izskata bez informējot jūs.

Ražots uzņēmumam Kika Group Ltd., Vasil Levski 121, Plovdiv, Bulgārija. Ražots Ķīnā.

Šis produkts atbilst EN 71



رادش ه

یدیج تامدص زا یری گولج یارب

تسا زاین دروم ههش یم ه نالاس گرزب تراظن **راطخا**

دینک هدفاتسا نما قطانم رد ههش یم ه **راطخا**

دینک هدفاتسا بسانم میظنت اب ینمی هالک و مکحم یاه شفک زا ههش یم ه **راطخا**

دوش هدفاتسا یتظافح تازی هجت زا دیاب **راطخا**

دوشن هدفاتسا کیفارت رد **راطخا**

دینک ضیوعت ار ههسورف تعاطق موزل تروص رد و دینک یرسزب ار یراوس یوردوخ مظنم روط هب **راطخا**

تسا بسانم هام 36 ات 12 نینس یارب لوصح نم یای **راطخا**

دینک کرت ار نآ دیابن بقارم، لوصح نم یای زا هدفاتسا ماگن ه **راطخا**

دنا هدش لوصح مکحم و هدش بصن یتسرد هب تعاطق مات ای آ هک دینک یرسزب بطفل، هدفاتسا زا لبق **راطخا**

روط هب هدفاتسا زا لبق ازجا هم هک دوش لوصح نانیمطا ات دوش ژاتنوم نالاس گرزب طسوت دیاب لوصح نم یای **راطخا**

دنا هدش لوصح نم یای

دوش هدفاتسا یمومع لقن و لمح یاه هداج رد دیابن و تسا هدشن هتفرگ رظن رد لقن و لمح یارب **راطخا**

دینکن هدفاتسا راوم هان قطانم ای اه هلب، رد هنانسا آ رد وردوخ نیا زا **راطخا**

یدی راد هگن رود شت آ زا. دینک یراددوخ الاب یای ای درس، بو طرم یاه طیحم رد یرادهگن و تدم ینالوط هدفاتسا زا **راطخا**

درک هدفاتسا نآ زا نزو زا شیب دیابن، تسا مرگولیک 25 گن یربلب رثک **راطخا**

تسا رتم نتویسن 10 اه تسب یارب هدش هیصوت ندرک تفس رواتشک **راطخا**

تاعاجرم یارب ار نآ و هدرک هغل اطم تقد هب هدفاتسا زا لبق ار منهار هچرتفد نیا دیاب نیب قارم و ناربراک **راطخا**

دراذگب ریثات ناکدوک ینمی رب تسا نکمم، دوشن هدفاتسا منهار نیا قبط رگا **راطخا**. دنراد هگن نم یای یدعب

هدفاتسا چنر آکتش لابل و دنبوناز، هسکتسد، ینمی هالک دننام ظفاحم تازی هجت زا هدفاتسا ماگن ه بطفل **راطخا**

دینک

تاعطق تسیل 1.

- هچباتک 7. (x1) بقع خرچ 6. (x1) ولج خرچ هومجم 5. (x1) ولج دبس 4. (x1) یلدنص 3. (x1) هتسد راون 2. (x1) باق 1. (x1) یامنهار

بصن لحرام II.

6. (دی زانیدی رود و دیرادرب ار نآ، تظفاحم روظنم هب) شوپرد 5. ولج دبس 4. باق 3. ولج دبس 2. هتسد هلیم 1. بقع و ولج هب یلدنص تکرح یارب هم کد. 7. یلدنص 8. بقع خرچ هومجم

یرادهگن و تب قارم

کشخ هچراپ کی اب ار نآ. دینک یرادهگن و یرسزب ار لوصح نم یای بتترم روط هب بطفل، دوش نادنزرغف زا تظفاحم یارب دینک کاب

هدفاتسا زا ات دوش هفاضا نامرف یاهروحم، اه خرچ روحم دننام ناخرچ یاه تسمق هب مظنم روط هب دیاب دماج سیرگ

دوش لوصح نانیمطا رت ینالوط

بطفل. دینک ضیوعت ار هدی بیس آ تاعطق موزل تروص رد. دینک یرسزب ار تاعطق و اه چیب بتترم روط هب

دینک یری گولج یوررض ریغ یاه بیس آ ات دینک لابند تقد هب ار لمع لاروتسد

اه یروآدای و اه تشاددای

دریگ یم رارق هدفاتسا دروم و دسریم شورف هب یلخاد رازاب رد طقف لوصح نم یای

لوصح نم یای یئزج توافت دوجو تروص رد. تسا راتخاس و درکلمع رت هب کرد هب کمک یارب منهار نیا ریواصت

دینک هرجارم یعیق او لوصح هب بطفل، ریواصت و یعیق او

میهد ریغرت ریغرت نودب ار لوصح رهاظ و راتخاس زا یخرب تسا نکمم، تیفیک دوبهب روظنم هب

دهد یم عالطامش هب

نیتیج تخاس. نانتس راغلبل، Kika Group Ltd., Vasil Levski 121, Plovdiv یارب هدش دیلوت

نانتس راغلبل، Kika Group Ltd., Vasil Levski 121, Plovdiv یارب هدش دیلوت دراد تب قباطم EN 71 درادناتسا اب لوصح نم یای

دراد تب قباطم EN 14988:2017+A1:2020 درادناتسا اب لوصح نم یای. نیتیج تخاس

البقت سمل ي ف عجرم لاب ظفت ح! مهم اقي ان عب ارقا

AR



ريذحت
قري طخ ل اقباص ال ا بن جت ل

رابكل فارشا لم ياد بولطم **ريذحت**

قنم آل ا قطانم ل ي ف لم ياد هم دخت سا **ريذحت**

جحي حص لكشب ليدعت لل الباق قذوخو قذوق قذوق **ريذحت**

قيا محلا تادعم اءاترا بجي **ريذحت**

رورملا قكرح ي ف هم ادخت سا زوج ال **ريذحت**

قرورضل دنق قيلابل ا تانوكم ل ادبت سا و ماظت ناب بولكرلا قراي ص ص فب مق **ريذحت**

لرهش 36 ليل 12 نم رام عالل بسانم جت نم ل اذھ **ريذحت**

قردا غم ل مدق قيا عرلا مدقم ل ع بجي ، جت نم ل اذھ ما دخت سا دنق **ريذحت**

م الكح ا ق ل ص تم و جحي حص لكشب قنتبب تم ا زجال ا عي م ج تنك ا اذا ام ق قحت ل ا جري ، ما دخت سا ل لب ق **ريذحت**

لب ق نم ا لكشب تانوكم ل ا عي م ج لي ص وت نامض ل ني غ ل ا ب صاخش ا ق ط س ا و ب جت نم ل اذھ عي م جت متي ن ا بجي **ريذحت**

ما دخت سا ل

ما ع ل ا قنل ا قرط ل ع ل هم ادخت سا ي غ بني الو لقنل ص ص خم ري غ هن ا **ريذحت**

قيا وت سمل ري غ قطانم ل ا و ما ل ال سل ا و ا ب ا و بال ا تابت ع ل ع قراي سل ا هذھ مدخت سا ل ال **ريذحت**

رانل ا ن ع ادي عب قبا . قرا رحل ا ع ف ترم و ا ق د راب و ا ق ب طر ت ائي بي ي ف ق ل ي و ط قرت ف ل نيزخت ل ا ما دخت سا ل ا بن جت **ريذحت**

نزلو ق قوف هم ادخت سا ي غ بني الو ، م جك 25 وه ل م ح ل ل ا ص ق ا ل ا دحل ا **ريذحت**

ت ا ت ب ت م ل ل ر تم ن توي ن 10 وه ب ا ص و م ل ا ط ب ر ل ا م ز ع **ريذحت**

ع و ج ر ل ل ا ن م ا ه ل ع ظا ف ح ل ا و ما دخت سا ل لب ق قيا ع ل لب ل ا اذھ ق ا ر ق ا ع ر ل ا ي م د ق م و ن ي م د خ ت س ا ل ع ل ع بجي **ريذحت**

ل ا ف ط ا ل ا م ا ل س ل ع ل ك ل ذ ر ث و ي د ق ف ، ل ي ل د ل ا ا ذ ه ل ل ق ف و ه م ا د خ ت س ا م ت ي م ل ا ذ ا ر ي ذ ح ت . ل ب ق ت س م ل ا ي ف ه ي ل ل ا

ما دخت سا ل دنق ع و ك ل ا ت ا ص ن م و ق ب ك ر ل ا ت ا ص ن م و ت ا ز ا ف ق ل ا و ت ا ذ و خ ل ل ا ل ت م ق ي ا م ح ل ا ت ا د ع م اء ا ت ر ا ي ج ر ي **ريذحت**

ا ز ا ج ا ل ا ز ا ج ا ق م ي ا ق ا . 1

1. ق ل ج ع ل ا : 6. (x1) قيا م ا ل ا ت ا ل ج ع ل ا ع و م ج م . 5. (x1) قيا م ا ل ا ق ل س ل ا . 4. (x1) د ع ق م ل ا . 3. (x1) ض ب ق م ل ا ط ي ر ش . 2. (x1) ر ا ط ا ل ا . 1. (x1) ل ي ل د . 7. (x1) قيا ف ل خ ل ا

ت ي ب ت ت ل ا ت ا و ط خ . ا ي ن ا ت

6. (ا دي عب ا ه ي م ر و ا ه ع ل خ ب مق ، قيا م ح ل ا ض ا ر غ ا ل) ع ق ب ق ل ا . 5. قيا م ا ل ا ق ل س ل ا . 4. ر ا ط ا ل ا . 3. قيا م ا ل ا ق ل س ل ا . 2. ر ا ب ض ب ق م . 1. ف ل خ ل ا و ما م ا ل د ع ق م ل ا ك ي ر ح ت ل ر ز . 8. د ع ق م ل ا . 7. قيا ف ل خ ل ا ت ا ل ج ع ل ا ع و م ج م

ق ن ا ي ص ل ا و قيا ع ر ل ا

قفا ج ش ا م ق ع ط ق ب ا ه ح س م ا . ماظت ناب هت ا ي ص و جت نم ل اذھ ص ح ف ي ج ر ي ، ك ل ا ف ا ط ا قيا ع ر ل ا

ق ر ت ف ل م ا د خ ت س ا ل ا نامض ل دوقم ل ا ر و ا ح م و ت ا ل ج ع ل ا ر و ا ح م ل ت م ق ر ا و د ل ا ا ز ا ج ا ل ا ل ا ماظت ناب ق ب ل ص ل ا م و ح ش ل ا ف ص ا ض ر ا ب ج ي ل و ط ا

ر ا ر ض ا ل ا بن ج ت ل قيا ع ل ل ي ل د ل ا ع ا ب ت ا ي ج ر ي . ر م ا ل ا م ز ل ا ذ ل ا ف ل ا ت ل ا ا ز ا ج ا ل ا ل د ب ت س ا . ا ز ا ج ا ل ا و ي غ ا ر ب ل ا نم ماظت ناب ق ق ح ت ق ي ر و ر ض ل ا ر ي غ

ت ا ر ي ك ذ ت و ت ا ظ ح ل م

ط ق ف ق ي ل ع ح ل م ق و س ل ا ي ف ه م ا د خ ت س ا و ج ت ن م ل ا اذھ ع ي ع م ت ي

ل . ف ا ض ا ل ك ش ب ل ك ي ه ل و ل ي غ ش ت ل ا ق ي ل م ع م ه ف ل ع ل ك ت د ع ا س م ل ل ل ي ل د ل ا اذھ ي ف ق د ر و ا ل ا ق ي ح ي ض و ت ل ا م و س ر ل ا ف د ه ت

ي ل ع ف ل ا ج ت ن م ل ا ل ا ع و ج ر ل ا ي ج ر ي ، ق ي ح ي ض و ت ل ا ر و ص ل و ل ع ف ل ا ج ت ن م ل ا ن ي ب ق ف ي ف ط ا ت ا ف ا ل ت خ ا د و ج و ل ا ح ي ف

ه ن و د ب ه ر ه ظ م و ج ت ن م ل ا ل ك ي ه ض ع ب ر ي ي غ ت ب م و ق ن د ق ، ق د و ج ل ا ن ي س ح ت ل ج ا ن م

ك غ ا ل ب ا

ن ي ص ل ا ي ف ع ن ص . ا ي ر ا غ ل ب ، ف ي د ف و ل ب ، 121 ي ك س ف ي ل ل ي س ا ف ، ق د و ح م ل ا ك ي ك ع و م ج م ح ل ا ص ل ه ج ا ت ن ا م ت
EN 97 م ج ت ن م ل ا اذھ ق ف ا و ت ي



Kika Group Ltd.
Vasil Levski 121
4000 Plovdiv, Bulgaria
office@kikkaboo.com
+359 32 51 51 51

KikkaBoo España S.L.
Pol. ind., Los Álamos s/n, Fase II, Nave 17
18230 Atarfe (Granada), España
oficina@kikkaboo.com
+34 919 148 299

www.kikkaboo.com



[/KikkaBooBaby](https://www.facebook.com/KikkaBooBaby)



[@kikkabooworld](https://www.instagram.com/kikkabooworld)



[/KikkaBooOfficial](https://www.youtube.com/KikkaBooOfficial)